

Jeugdbescherming

en

jeugdreclassering

1e kwartaal

2015



Centraal Bureau
voor de Statistiek



Jeugdbescherming

en

jeugdreclassering

1e kwartaal

2015

Verklaring van tekens

Niets (blanco)	Een cijfer kan op logische gronden niet voorkomen
.	Het cijfer is onbekend, onvoldoende betrouwbaar of geheim
*	Voorlopige cijfers
**	Nader voorlopige cijfers
2014–2015	2014 tot en met 2015
2014/2015	Het gemiddelde over de jaren 2014 tot en met 2015
2014/'15	Oogstjaar, boekjaar, schooljaar enz., beginnend in 2014 en eindigend in 2015
2012/'13–2014/'15	Oogstjaar, boekjaar, enz., 2012/'13 tot en met 2014/'15

In geval van afronding kan het voorkomen dat het weergegeven totaal niet overeenstemt met de som van de getallen.

Colofon

Uitgever

Centraal Bureau voor de Statistiek
Henri Faasdreef 312, 2492 JP Den Haag
www.cbs.nl

Prepress: Centraal Bureau voor de Statistiek, Textcetera
Ontwerp: Edenspiekermann

Inlichtingen

Tel. 088 570 70 70, fax 070 337 59 94
Via contactformulier: www.cbs.nl/infoservice

Bestellingen

verkoop@cbs.nl
Fax 045 570 62 68

© Centraal Bureau voor de Statistiek, Den Haag/Heerlen/Bonaire, 2015.
Verveelvoudigen is toegestaan, mits het CBS als bron wordt vermeld.

Inhoud

1.	Ruim 33 duizend jeugdbeschermingsmaatregelen	4
1.1	Aantal ondertoezichtstellingen gedaald	5
1.2	Meer jongeren met voogdij	6
1.3	Minder ondertoezichtstellingen	6
1.4	De meeste maatregelen duren één jaar of langer	7
1.5	Voogdij meestal beëindigd door bereiken meerderjarigheid	7
1.6	3 procent heeft tegelijkertijd jeugdreclasseringsmaatregel	9
1.7	15 duizend jongeren ook jeugdhulp met verblijf	9
1.8	Jongens vaker beschermd dan meisjes	10
1.9	Veel tieners	10
1.10	Niet-westerse allochtone jongeren oververtegenwoordigd in de jeugdbescherming	11
1.11	Jeugdbescherming vooral in Limburg, regio Rotterdam en het noorden	12
2.	7,4 duizend jongeren in jeugdreclassering	14
2.1	Meestal beëindigd volgens plan	16
2.2	Alleen Toezicht en Begeleiding duurt een jaar of langer	16
2.3	Iets meer dan een kwart van jongeren met jeugdreclassering ontvangt ook jeugdhulp	17
2.4	Jongens vaker in jeugdreclassering dan meisjes	17
2.5	Meeste jeugdreclassering bij 15- tot en met 17-jarigen	18
2.6	Veel niet-westerse allochtone jongeren in jeugdreclassering	18
2.7	Jeugdreclassering vooral in drie grootste steden en Limburg	19
	Begrippenlijst	21

1.

Ruim 33 duizend

jeugdbeschermings-

maatregelen

Op 31 maart 2015 waren er ruim 33 duizend lopende jeugdbeschermingsmaatregelen. In ongeveer drie kwart van deze gevallen betrof het een vorm van ondertoezichtstelling. Het overige kwart van deze maatregelen was een voogdijmaatregel, al dan niet voorlopig of tijdelijk (tabel 1.0.1).

1.0.1 Jeugdbeschermingsmaatregelen, per type maatregel, 1e kwartaal 2015*

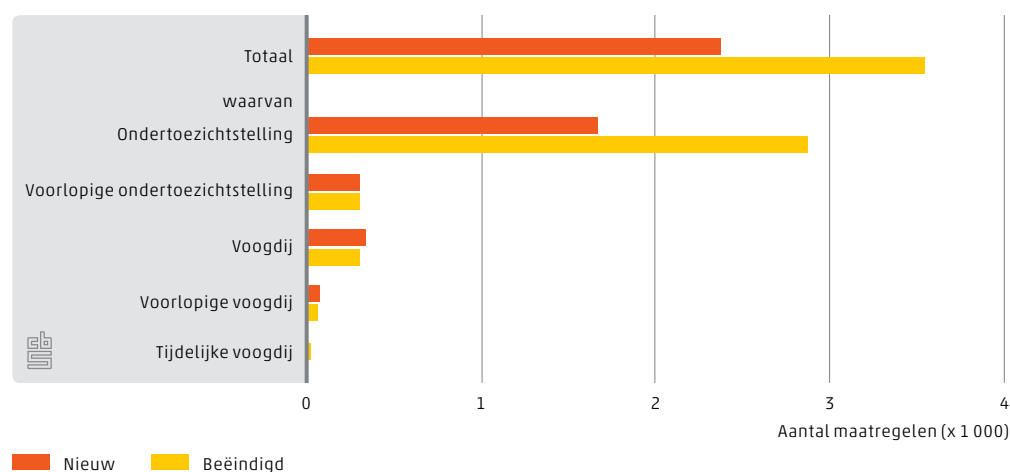
	Beginstand (1-1-2015)	Instroom	Uitstroom	Eindstand (31-3-2015)
	Aantal maatregelen			
Totaal	34 270	2 385	3 545	33 110
Ondertoezichtstelling	25 150	1 670	2 875	23 945
Voorlopige ondertoezichtstelling	245	305	300	250
Voogdij	8 780	330	305	8 805
Voorlopige en tijdelijke voogdij	100	75	70	105

Bron: CBS.

1.1 Aantal ondertoezichtstellingen gedaald

In het eerste kwartaal van dit jaar is het aantal ondertoezichtstellingen met bijna 5 procent gedaald. In deze periode werden dus meer ondertoezichtstellingen beëindigd dan gestart (figuur 1.1.1). Het aantal voogdijmaatregelen is in de eerste drie maanden van 2015 daarentegen iets toegenomen.

1.1.1 Aantal nieuwe en beëindigde jeugdbeschermingsmaatregelen, 1e kwartaal 2015*¹⁾



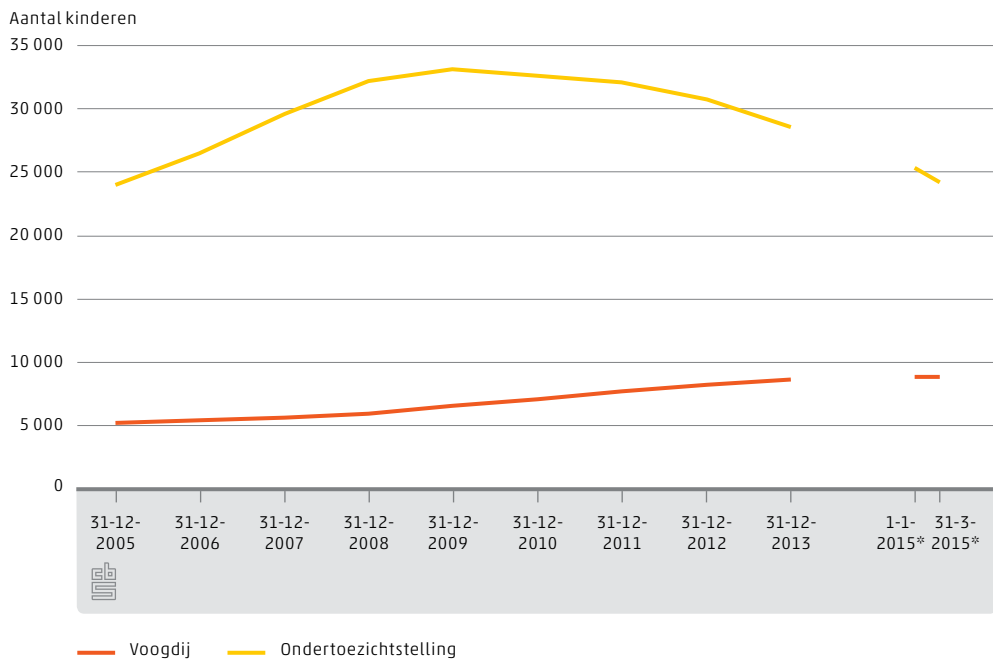
Bron: CBS.

¹⁾ Jeugdbeschermingsmaatregelen bij personen van 0 tot en met 22 jaar, gestart of beëindigd in het eerste kwartaal van 2015.

1.2 Meer jongeren met voogdij

In het eerste kwartaal van 2015 is het aantal jongeren met voogdij gestegen. Eind maart 2015 gold voor 8 795 jongeren een voogdijmaatregel. Op de laatste dag van 2013 betrof het 8 475 jongeren. Ook over meerdere jaren is er een stijgende trend (figuur 1.2.1). Het gaat hier uitsluitend om de reguliere voogdij. Voorlopige en tijdelijke voogdij zijn hier buiten beschouwing gelaten.

1.2.1 Aantal kinderen met voogdij of ondertoezichtstelling, 2005-Q1 2015*¹⁾²⁾



Bron: Ministerie van Veiligheid en Justitie (2005 t/m 2013), CBS (2015).

¹⁾ Personen van 0 tot en met 17 jaar met voogdij of ondertoezichtstelling, exclusief voorlopige voogdij, tijdelijke voogdij en voorlopige ondertoezichtstelling.

²⁾ Door invoering van de Jeugdwet treedt met ingang van 2015 een methodebreuk op.

1.3 Minder ondertoezichtstellingen

Eind maart 2015 waren minder jongeren onder toezicht gesteld dan op 31 december 2013. Per 31 maart 2015 stonden 23 910 jongeren onder toezicht; eind 2013 bedroeg dit aantal 28 510 (figuur 1.2.1). Ook hier betreft het uitsluitend de reguliere ondertoezichtstellingen, en zijn de voorlopige ondertoezichtstellingen buiten beschouwing gelaten.

1.4 De meeste maatregelen duren één jaar of langer

De meeste jeugdbeschermingsmaatregelen die in het eerste kwartaal van 2015 werden beëindigd, duurden één jaar of langer (2 830 maatregelen). Het grootste deel hiervan waren ondertoezichtstellingen (2 555 maatregelen). Maar liefst 88 procent van alle reguliere ondertoezichtstellingen, en ruim 90 procent van de reguliere voogdijmaatregelen duurde één jaar of langer. De reguliere voogdijmaatregelen duurden met gemiddeld 1 724 dagen wel een stuk langer dan de reguliere ondertoezichtstellingen (1 068 dagen). Zo'n 8 procent van alle maatregelen duurde korter dan 3 maanden.

1.4.1 Duur van jeugdbeschermingsmaatregelen, per type maatregel, 1e kwartaal 2015¹⁾

	Totaal beëindigde maatregelen	Duur van de maatregel					Gemiddelde duur
		0 tot 3 maanden	3 tot 6 maanden	6 tot 12 maanden	12 tot 36 maanden	langer dan 36 maanden	
	Aantal maatregelen						Dagen
Totaal	3 545	300	170	240	1 565	1 265	1 023
Ondertoezichtstelling	2 875	30	75	215	1 470	1 085	1 068
Voorlopige ondertoezichtstelling	300	220	75	.	.	.	75
Voogdij	305	10	.	15	90	185	1 724
Voorlopige voogdij	60	40	15	10	.	.	111
Tijdelijke voogdij	660

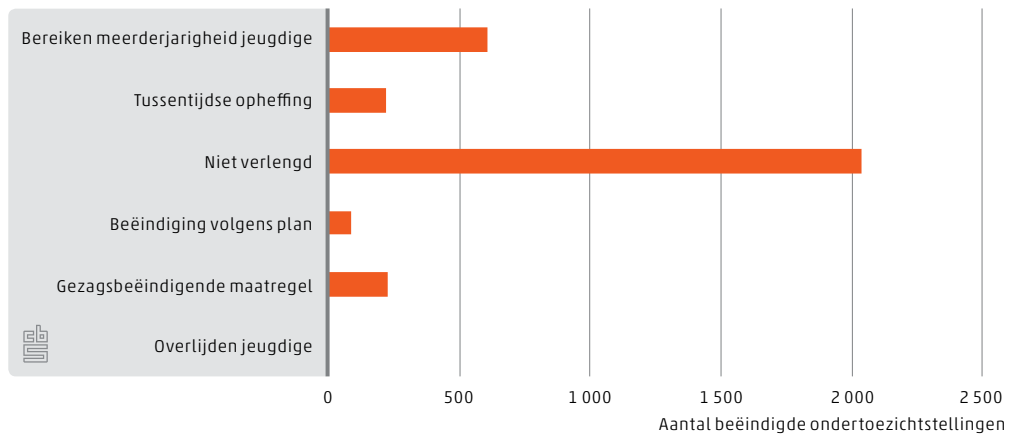
Bron: CBS.

¹⁾ Jeugdbeschermingsmaatregelen bij personen van 0 tot en met 17 jaar, beëindigd in het eerste kwartaal van 2015.

1.5 Voogdij meestal beëindigd door bereiken meerderjarigheid

In het eerste kwartaal van 2015 werden 3 535 jeugdbeschermingsmaatregelen beëindigd, waarvan 3 170 beëindigde ondertoezichtstellingen en 375 beëindigde voogdijmaatregelen. Ondertoezichtstellingen werden meestal beëindigd omdat deze niet werden verlengd (figuur 1.5.1). Dit houdt in dat een verlenging wel is aangevraagd, maar door de rechter niet is toegekend. Deze reden gold voor 2 035 beëindigde ondertoezichtstellingen in de eerste drie maanden van 2015. Dat komt overeen met ruim 64 procent van alle in deze periode beëindigde ondertoezichtstellingen.

1.5.1 Beëindigde ondertoezichtstelling, naar reden beëindiging, 1e kwartaal 2015*¹⁾

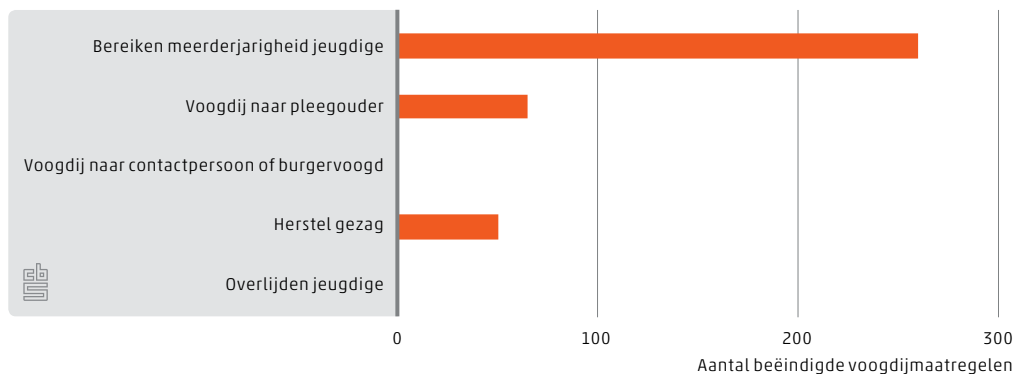


Bron: CBS.

¹⁾ Ondertoezichtstellingen en voorlopige ondertoezichtstellingen, beëindigd in het eerste kwartaal van 2015.

De meest voorkomende reden om voogdij te beëindigen, was het bereiken van meerderjarigheid van de jongere. Dit gebeurde bij 260 maatregelen (figuur 1.5.2). Naast het bereiken van meerderjarigheid werd de voogdij ook vaak beëindigd doordat gezag werd hersteld of dat de voogdij naar een pleegouder werd overgedragen.

1.5.2 Beëindigde voogdij, naar reden beëindiging, 1e kwartaal 2015*¹⁾



Bron: CBS.

¹⁾ Voogdij, tijdelijke voogdij en voorlopige voogdij, beëindigd in het eerste kwartaal van 2015.

1.6 3 procent heeft tegelijkertijd jeugdreclasseringsmaatregel

Van alle 0- tot 17-jarigen die in het eerste kwartaal van 2015 jeugdbescherming ontvingen, liep bij 3 procent tegelijkertijd een jeugdreclasseringsmaatregel. Onder jongeren met een ondertoezichtstelling is het percentage dat tegelijkertijd een jeugdreclasseringsmaatregel had hoger dan onder jongeren met voogdij: respectievelijk 3 en 1 procent (tabel 1.6.1).

Het gaat in deze cijfers om alle jongeren die in het eerste kwartaal van dit jaar op enig moment jeugdbescherming ontvingen. Van hen is bepaald voor welk percentage ook een jeugdreclasseringsmaatregel gold in ditzelfde kwartaal.

1.6.1 Samenloop van jeugdbescherming met jeugdreclassering, 1e kwartaal 2015*¹⁾

	waarvan	
	Totaal	kinderen met gelijktijdig ook jeugdreclassering
	Aantal kinderen	% van totaal
Kinderen met jeugdbescherming	35 905	3
Kinderen met ondertoezichtstelling ²⁾	26 945	4
Kinderen met voogdij ³⁾	9 240	1

Bron: CBS.

¹⁾ Personen van 0 tot en met 17 jaar met een jeugdbeschermingsmaatregel én een jeugdreclasseringsmaatregel in het eerste kwartaal van 2015.

²⁾ Ondertoezichtstellingen inclusief voorlopige ondertoezichtstellingen.

³⁾ inclusief tijdelijke voogdij en voorlopige voogdij.

1.7 15 duizend jongeren ook jeugdhulp met verblijf

Tijdens de eerste drie maanden van dit jaar ontvingen 22 625 jongeren tegelijkertijd jeugdbescherming en een vorm van jeugdhulp (tabel 1.7.1). Voor 15 505 van hen viel de jeugdbescherming samen met jeugdhulp met verblijf. In deze gevallen krijgen jongeren een jeugdbeschermingsmaatregel en ontvangen zij jeugdhulp die mede inhoudt dat zij niet thuis verblijven.¹⁾

¹⁾ De jongere verblijft in deze gevallen elders. Of anders gezegd: de jongere slaapt formeel elders, niet zijnde thuis in het eigen gezin. Dit betekent dat het hier alleen om de verblijfsvormen gaat waarbij er sprake is van een overnachting. Ook verblijf in logeerhuizen, alleen tijdens weekenden of juist door de week, vallen onder jeugdhulp met verblijf.

1.7.1 Samenloop van jeugdbescherming met jeugdhulp, 1e kwartaal 2015*¹⁾

	Aantal jeugdigen
Totaal jeugdigen met jeugdbescherming en tegelijkertijd jeugdhulp	22 625
Totaal jeugdigen met jeugdbescherming en tegelijkertijd jeugdhulp zonder verblijf waarvan	13 165
uitgevoerd door het wijk- of buurtteam	395
niet door wijk- of buurtteam: ambulante jeugdhulp op locatie van de aanbieder	8 700
niet door wijk- of buurtteam: daghulp op locatie van de aanbieder	1 065
niet door wijk- of buurtteam: jeugdhulp in het netwerk van de jeugdige	5 480
Totaal jeugdigen met jeugdbescherming en tegelijkertijd jeugdhulp met verblijf waarvan	15 505
pleegzorg	11 070
gezinsgericht	1 280
gesloten plaatsing	920
overig met verblijf ²⁾	3 130

Bron: CBS.

¹⁾ Personen van 0 tot en met 17 jaar met een jeugdbeschermingsmaatregel én jeugdhulp in het eerste kwartaal van 2015.

²⁾ Verblijf bij een jeugdhulpaanbieder anders dan pleegzorg, gezinsgerichte jeugdhulp of gesloten plaatsing.

1.8 Jongens vaker beschermd dan meisjes

Meer jongens dan meisjes ontvingen op peildatum 31 maart 2015 jeugdbescherming. Dit geldt voor ieder type jeugdbescherming. In totaal ontvingen 17 530 jongens op die peildatum jeugdbescherming. Dat komt overeen met 0,99 procent van alle jongens van 0 tot en met 17 jaar. Bij meisjes bedroeg dit aantal 15 505, wat gelijk staat aan 0,92 procent van alle meisjes in deze leeftijd (tabel 1.9.1).

1.9 Veel tieners

De groep 12- tot 18-jarigen is het ruimst vertegenwoordigd in de jeugdbescherming. In totaal ontvingen 15 225 jongeren in deze leeftijdscategorie jeugdbescherming op peildatum 31 maart 2015. Dat komt overeen met 1,26 procent van alle jongeren in deze leeftijdsklasse. Bij de jongere leeftijdsgroepen liggen deze aandelen lager: 0,50 procent bij de 0- tot 4-jarigen en 0,94 procent bij de 4- tot 12-jarigen.

1.9.1 Jeugdbescherming naar demografische kenmerken van het kind, peildatum 31 maart 2015¹⁾

	Totaal jeugdigen (1-1-2014) ²⁾	Totaal jeugdigen met jeugd- bescherming	Voogdij	Voorlopige en tijdelijke voogdij	Ondertoe- zichtstelling	Voorlopige ondertoe- zichtstelling
Totaal	3 442 800	33 035	8 795	110	23 910	250
Geslacht						
Jongens	1 762 170	17 530	4 540	55	12 815	130
Meisjes	1 680 635	15 505	4 255	50	11 095	125
Leeftijd in klassen						
0 tot 4 jaar	711 975	3 540	500	50	2 920	75
4 tot 12 jaar	1 524 145	14 270	3 720	25	10 465	65
12 tot 18 jaar	1 206 685	15 225	4 575	35	10 520	110
Herkomst						
Autochtoon	2 619 175	21 500	5 490	65	15 815	150
Westerse allochtoon	250 095	3 005	810	10	2 160	30
Niet-westerse allochtoon	573 535	8 535	2 500	30	5 940	70
Samenstelling huishouden						
Paar	2 894 925	9 665	815	25	7 225	130
Eénouder	516 315	12 860	2 325	35	11 885	95
Overig	31 560	10 510	5 655	50	4 800	25

Bron: CBS.

¹⁾ Personen van 0 tot en met 17 jaar.

²⁾ Aangezien niet alle bevolkingsaantallen per 1-1-2015 beschikbaar zijn, zijn hier de cijfers per 1-1-2014 weergegeven.

1.10 Niet-westerse allochtone jongeren oververtegenwoordigd in de jeugdbescherming

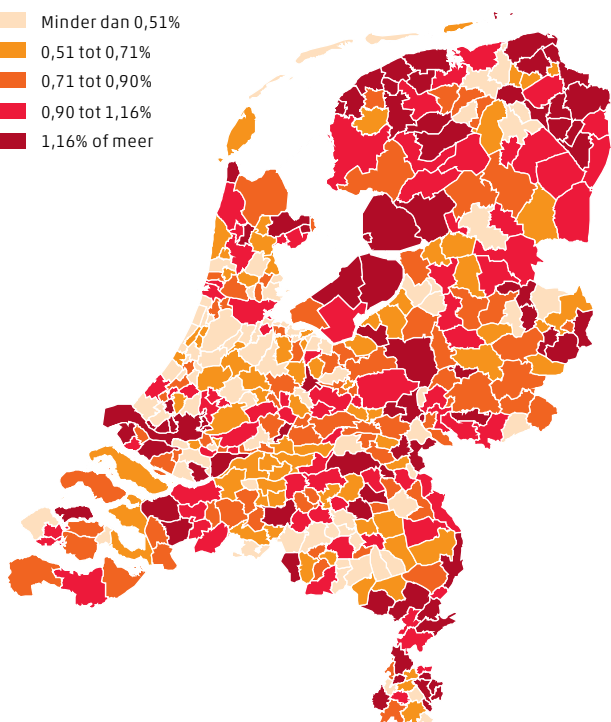
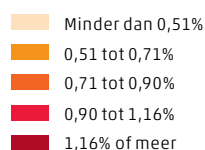
Op peildatum 31 maart 2015 ontvingen 8 535 niet-westerse allochtone jongeren jeugdbescherming. Dit komt overeen met 1,49 procent van alle niet-westerse allochtone jongeren in Nederland. Daarmee is het aandeel jongeren met jeugdbescherming in deze herkomstgroep groter dan bij andere herkomstgroeperingen. Bij autochtonen en westerse allochtonen bedroegen deze aandelen respectievelijk 0,82 en 1,20 procent (figuur 1.9.1).

1.11 Jeugdbescherming vooral in Limburg, regio Rotterdam en het noorden

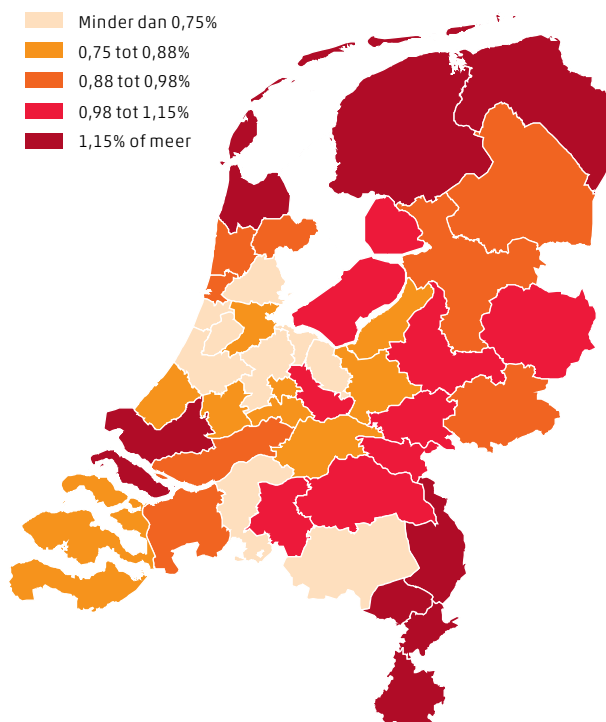
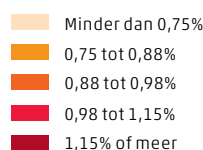
In Limburg, regio Rotterdam en het noorden van Nederland wonen relatief gezien de meeste jongeren die jeugdbescherming ontvangen.²⁾ Ook in Flevoland en delen van Gelderland, Overijssel en Noord- en Zuid-Brabant wonen relatief veel jongeren met jeugdbescherming.

1.11.1 Kinderen met jeugdbescherming als percentage van het totale aantal kinderen, naar gemeente en jeugdregio, peildatum 31 maart 2015^{*1)2)}

Percentage jeugdbescherming naar gemeente



Percentage jeugdbescherming naar jeugdregio



Bron: CBS.

¹⁾ Personen van 0 tot en met 17 jaar.

²⁾ De peildatum van het totale aantal kinderen is 1 januari 2015 en komt dus niet overeen met de peildatum van het aantal kinderen met jeugdbescherming (31 maart 2015).



De hiervoor genoemde concentratie jongeren met jeugdbescherming blijkt ook uit de cijfers per jeugdzorgregio (tabel 1.11.2). In de top vijf van jeugdzorgregio's met het grootste aandeel jeugdbescherming staan drie van de vier Limburgse jeugdzorgregio's. Ook Rijnmond en de Kop van Noord-Holland scoren hoog. De laagst scorende regio's liggen in Noord- en Zuid-Holland en Utrecht.

²⁾ Volgens het woonplaatsbeginsel. Zie <http://www.voordejeugd.nl/attachments/article/1373/Factsheet%20Woonplaatsbeginsel.pdf>

1.11.2 Jeugdzorgregio's met de hoogste en laagste aandelen kinderen met jeugdbescherming, peildatum 31 maart 2015¹⁾

	% van het totale aantal personen van 0 tot en met 17 jaar ²⁾
Grootste aandelen	
Midden-Limburg Oost	1,40
Rijnmond	1,39
Zuid-Limburg	1,35
Midden-Limburg West	1,27
Kop van Noord-Holland	1,24
Kleinste aandelen	
Haarlemmermeer	0,48
Utrecht West	0,56
Gooi en Vechtstreek	0,59
Holland-Rijnland	0,59
Zaanstreek-Waterland	0,65

Bron: CBS.

¹⁾ Personen van 0 tot en met 17 jaar met jeugdbescherming.

²⁾ De peildatum van het totale aantal personen is 1 januari 2015 en komt dus niet overeen met de peildatum van het aantal kinderen met jeugdbescherming (31 maart 2015).

2.

7,4 duizend

jongeren in

jeugdreclassering

Op peildatum 31 maart 2015 was op 7 410 jongeren een jeugdreclasseringsmaatregel van toepassing (tabel 2.0.1). Dit betreft personen van 12 tot en met 22 jaar met één of meerdere jeugdreclasseringsmaatregelen. In totaal waren op die peildatum 7 585 jeugdreclasseringsmaatregelen van kracht. Dat zijn er slechts 85 minder dan aan de start van dit jaar.

De twee varianten van Toezicht en Begeleiding worden het meest toegepast. Het gaat hier dan vooral om Toezicht en Begeleiding in het gedwongen kader (6 490 maatregelen op 31 maart). Individuele Trajectbegeleiding wordt daarentegen beduidend minder vaak ingezet.

2.0.1 Jeugdreclasseringsmaatregelen, per type maatregel, 1e kwartaal 2015*

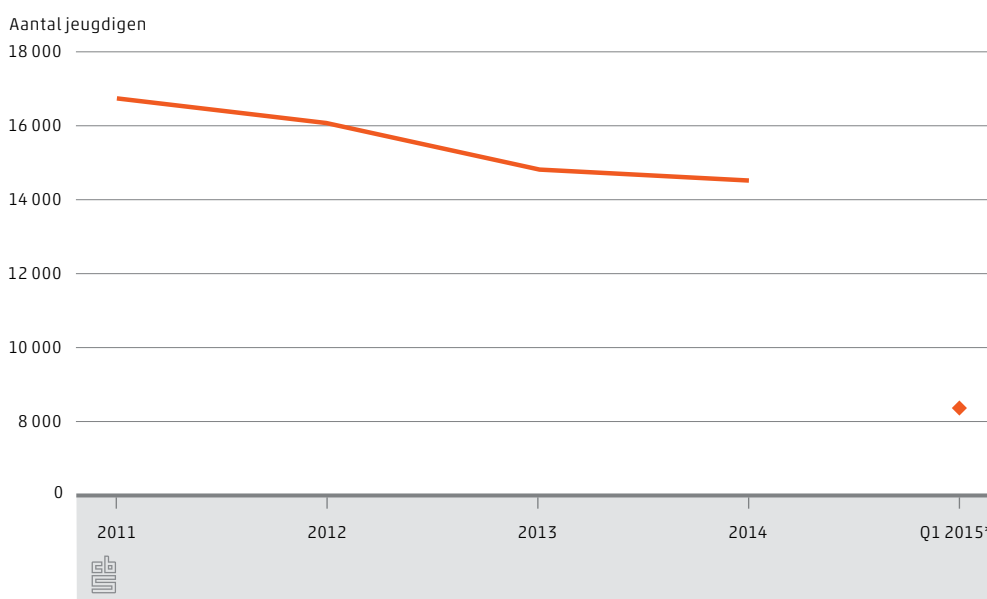
	Stand (1-1-2015)	Instroom	Uitstroom	Stand (31-3-2015)	Stand (31-3-2015)
	Aantal maatregelen			Aantal jeugdigen	
Totaal	7 675	1 410	1 500	7 585	7 410
waarvan					
toezicht en begeleiding: gedwongen kader	6 590	850	955	6 490	.
toezicht en begeleiding: vrijwillig	780	440	410	810	.
individuele trajectbegeleiding Plus	95	45	55	90	.
individuele trajectbegeleiding Criem	50	35	35	50	.
overig ¹⁾	160	35	50	145	.

Bron: CBS.

¹⁾ Scholings- en trainingsprogramma, en (voorbereiding) gedragsbeïnvloedende maatregel.

Het aantal jongeren met een jeugdreclasseringsmaatregel in het eerste kwartaal van 2015 bedraagt ongeveer 60 procent van het aantal jongeren dat in het gehele jaar 2013 een jeugdreclasseringsmaatregel had (figuur 2.0.2) Het cijfer over 2015 laat zich lastig vergelijken met die over voorgaande jaren. Het beschrijft immers een kwartaal terwijl het voor 2011, 2012 en 2013 om jaarcijfers ging.

2.0.2 Aantal jeugdigen met jeugdreclasseringsmaatregelen per periode, 2011-Q1 2015*¹⁾²⁾



Bron: CBS.

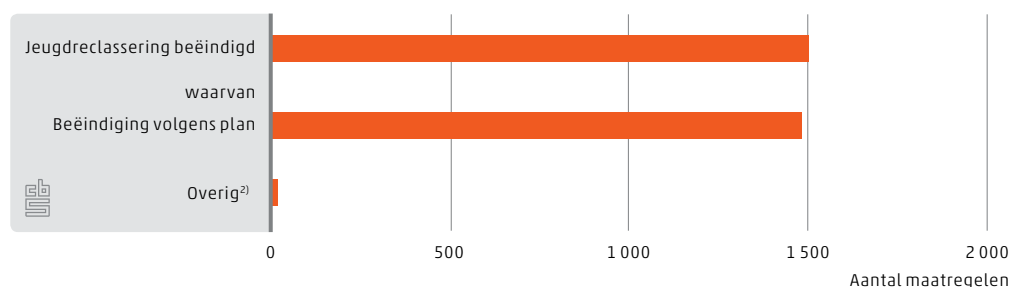
¹⁾ Personen van 12 tot en met 22 jaar met één of meerdere jeugdreclasseringsmaatregelen.

²⁾ Door invoering van de Jeugdwet treedt met ingang van 2015 een methodebreuk op.

2.1 Meestal beëindigd volgens plan

Jeugdreclassering werd in het eerste kwartaal van 2015 in 99 procent van de gevallen beëindigd volgens plan: 1 485 van de 1 500 beëindigde maatregelen (figuur 2.1.1). De overige mogelijke redenen van beëindiging komen nauwelijks voor.

2.1.1 Beëindigde jeugdreclassering, naar reden beëindiging, 1e kwartaal 2015*¹⁾



Bron: CBS.

¹⁾ Jeugdreclasseringsmaatregelen beëindigd in het eerste kwartaal van 2015.

²⁾ Tussentijdse opheffing, overgang naar volwassen reclassering, overlijden jeugdige, terugmelding, nader besluit rechter.

2.2 Alleen Toezicht en Begeleiding duurt een jaar of langer

Iets meer dan de helft van de reclasseringsmaatregelen die in het eerste kwartaal van 2015 werden beëindigd, duurden een jaar of langer (765 maatregelen). In alle gevallen ging het hier om Toezicht en Begeleiding, met name gedwongen kader (tabel 2.2.1). Een groot deel hiervan duurde zelfs twee jaar of langer (525 maatregelen). Alle overige maatregelen, waaronder Individuele Trajectbegeleiding, duurden korter dan een jaar.

2.2.1 Doorlooptijd van jeugdreclasseringsmaatregelen, naar type maatregel, 1e kwartaal 2015*¹⁾

	0 tot	3 tot	6 tot	12 tot	24 tot	langer dan	Gemiddelde
	3 maanden	6 maanden	12 maanden	24 maanden	36 maanden	36 maanden	
	Aantal maatregelen						Dagen
Totaal	210	235	280	240	445	85	445
Toezicht en begeleiding: gedwongen kader	40	70	125	195	440	85	610
Toezicht en begeleiding: vrijwillig	145	120	105	40	.	.	156
Individuele trajectbegeleiding Plus	.	10	35	.	.	.	181
Individuele trajectbegeleiding Criem	15	20	94
Overig ²⁾	.	15	20	.	.	.	190

Bron: CBS.

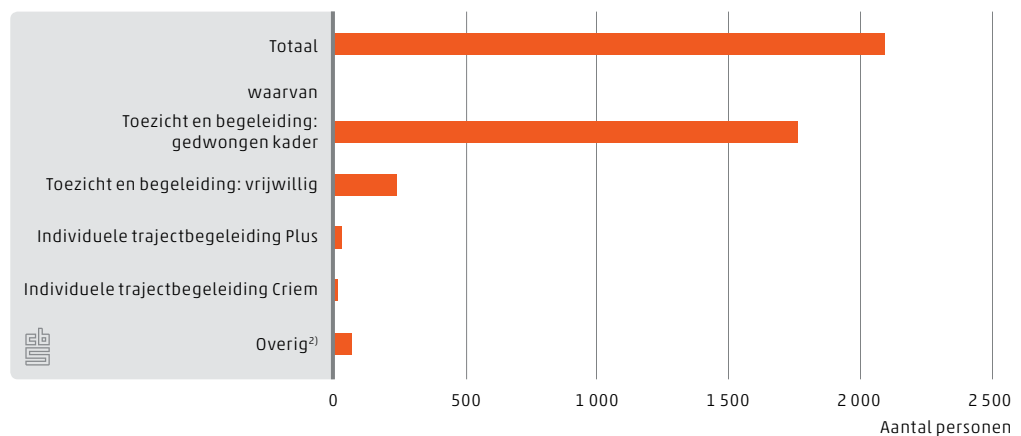
¹⁾ Jeugdreclasseringsmaatregelen die werden beëindigd in het eerste kwartaal van 2015.

²⁾ Scholings- en trainingsprogramma en (voorbereiding) gedragsbeïnvloedende maatregel.

2.3 Iets meer dan een kwart van jongeren met jeugdreclassering ontvangt ook jeugdhulp

Jeugdreclasseringsmaatregelen gaan in iets meer dan een kwart van de gevallen gepaard met de inzet van jeugdhulp. Van de 7 410 jongeren die op 31 maart 2015 een jeugdreclasseringsmaatregel hadden, ontving 28 procent op hetzelfde moment ook jeugdhulp. Vooral toezicht en begeleiding in het gedwongen kader loopt vaak samen met jeugdhulp (figuur 2.3.1).

2.3.1 Inzet jeugdhulp naar type jeugdreclasseringsmaatregel, peildatum 31 maart 2015*¹⁾



Bron: CBS.

¹⁾ Personen van 12 tot en met 22 jaar met een jeugdreclasseringsmaatregel op peildatum 31 maart 2015 die tegelijkertijd jeugdhulp ontvingen.

²⁾ Scholings- en trainingsprogramma en (voorbereiding) gedragsbeïnvloedende maatregel.

2.4 Jongens vaker in jeugdreclassering dan meisjes

Op peildatum 31 maart 2015 waren jeugdreclasseringsmaatregelen bij meer jongens dan meisjes van kracht. Dit geldt voor ieder type jeugdreclassering, behalve Individuele Trajectbegeleiding Criem. In totaal was op 5 820 jongens een jeugd-reclasseringsmaatregel van toepassing. Bij meisjes bedroeg dit aantal 1 590 (tabel 2.5.1). Ook relatief gezien komt jeugdreclassering vaker voor bij jongens dan bij meisjes, respectievelijk bij 0,51 en 0,14 procent.

2.5 Meeste jeugdreclassering bij 15- tot en met 17-jarigen

De groep 15- tot en met 17-jarigen is het ruimst vertegenwoordigd in de jeugdreclassering. Dit betrof ruim 3 755 jongeren wat overeen komt met 0,63 procent van alle personen in deze leeftijdsklasse. Bij de andere leeftijdscategorieën liggen deze aandelen flink lager: 0,05 procent bij de 12- tot en met 14-jarigen en 0,32 procent bij de 18- tot en met 22-jarigen (tabel 2.5.1).

2.5.1 Jeugdreclassering naar demografische kenmerken van de jongere, peildatum 31 maart 2015*¹⁾

	Totaal jeugdigen (1-1-2014) ²⁾	Totaal jeugdigen met jeugdreclassering	Toezicht en begeleiding: gedwongen kader	Toezicht en begeleiding: vrijwillig	Individuele trajectbegeleiding Plus	Individuele trajectbegeleiding Criem	Overig ³⁾
Aantal jeugdigen							
Totaal	2 244 030	7 410	6 450	810	90	50	145
Geslacht							
Jongens	1 144 960	5 820	5 070	610	90	.	120
Meisjes	1 099 070	1 590	1 380	200	.	45	25
Leeftijd in klassen							
12 tot en met 14 jaar	613 955	325	235	80	.	.	10
15 tot en met 17 jaar	592 730	3 755	3 120	550	50	35	95
18 tot en met 22 jaar	1 037 345	3 325	3 095	180	35	10	45
Herkomst							
Autochtoon	1 709 450	3 370	2 945	365	35	.	45
Westerse allochtoon	170 080	690	595	80	10	.	.
Niet-westerse allochtoon	364 500	3 350	2 910	365	45	40	95
Samenstelling huishouden							
Paar	1 609 925	2 910	2 495	340	40	25	55
Eénouder	381 495	3 255	2 830	370	30	20	75
Overig	252 610	1 270	1 145	100	20	.	20

Bron: CBS.

¹⁾ Personen van 12 tot en met 22 jaar met jeugdreclasseringsmaatregelen op peildatum 31 maart 2015.

²⁾ Aangezien niet alle bevolkingsaantallen per 1-1-2015 beschikbaar zijn, zijn hier de cijfers per 1-1-2014 weergegeven.

³⁾ Scholings- en trainingsprogramma en (voorbereiding) gedragsbeïnvloedende maatregel.

2.6 Veel niet-westerse allochtone jongeren in jeugdreclassering

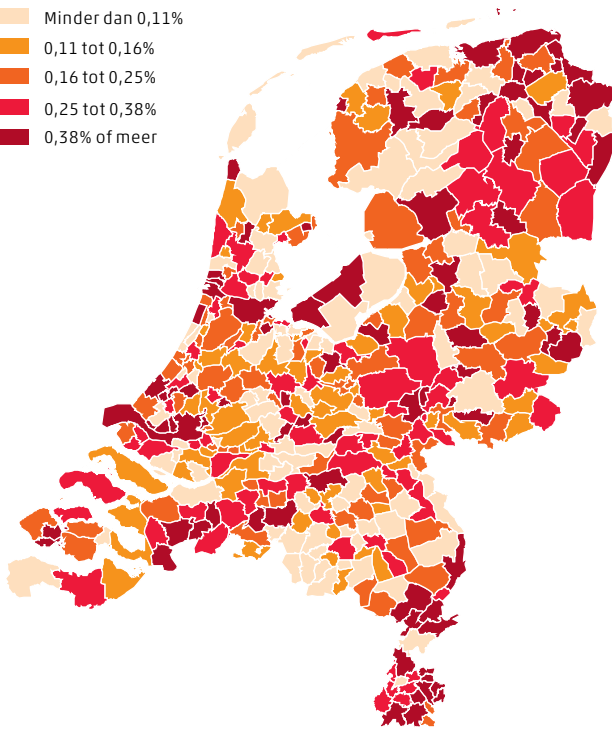
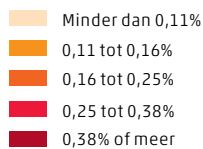
Op peildatum 31 maart 2015 was op 3 350 niet-westerse allochtone jongeren een jeugdreclasseringsmaatregel van toepassing. Dit komt overeen met 0,92 procent van alle niet-westerse allochtone jongeren. Daarmee is het aandeel jongeren met jeugdreclassering in deze herkomstgroep groter dan bij andere herkomstgroeperingen. Bij westerse allochtone en autochtone jongeren bedragen deze aandelen respectievelijk 0,41 en 0,20 procent (tabel 2.5.1).

2.7 Jeugdreclassering vooral in drie grootste steden en Limburg

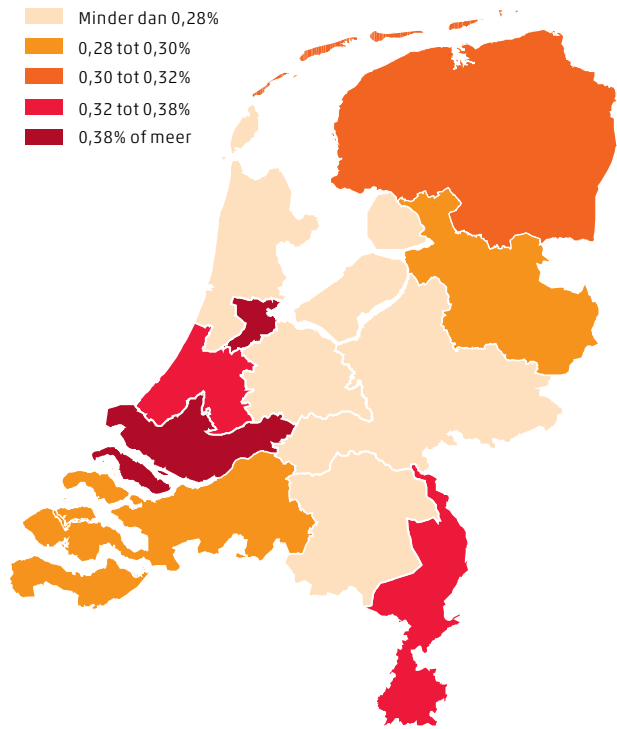
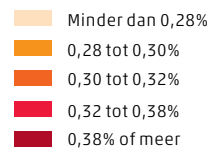
In Den Haag, Rotterdam, Amsterdam en in bepaalde regio's in Limburg wonen, ook relatief gezien, de meeste jongeren met jeugdreclassering (figuur 2.7.1).¹⁾ Ook in het noorden van Nederland, met name Groningen en Drenthe, komen relatief veel jongeren met jeugdreclassering voor.

2.7.1 Jongeren met jeugdreclassering als percentage van het totale aantal jongeren, naar gemeente en arrondissement, peildatum 31 maart 2015*¹⁾²⁾

Percentage jeugdreclassering naar gemeente



Percentage jeugdreclassering naar arrondissement



Bron: CBS.

¹⁾ Personen van 12 tot en met 22 jaar met jeugdreclasseringsmaatregelen in het eerste kwartaal van 2015.

²⁾ De peildatum van het totale aantal personen is 1 januari 2015 en komt dus niet overeen met de peildatum van het aantal personen met jeugdreclassering (31 maart 2015).



Deze hiervoor genoemde concentratie jongeren met jeugdreclassering blijkt ook uit de cijfers per samenwerkingsregio (tabel 2.7.2). De jeugdzorgregio's waartoe de drie grootste steden behoren staan in de top vijf met grootste aandelen jongeren met jeugdreclassering. Ook twee jeugdzorgregio's in Limburg staan in deze lijst. In regio's rondom Utrecht, Leiden en Noord-Veluwe wonen juist relatief weinig jongeren met een jeugdreclasseringsmaatregel.

¹⁾ Volgens het woonplaatsbeginsel. Zie <http://www.voordejeugd.nl/attachments/article/1373/Factsheet%20Woonplaatsbeginsel.pdf>

2.7.2 Jeugdzorgregio's met de hoogste en laagste aandelen jongeren met jeugdreclassering, peildatum 31 maart 2015*¹⁾

	% van het totale aantal personen van 12 tot en met 22 jaar ²⁾
Grootste aandelen	
Rijnmond	0,64
Midden-Limburg-Oost	0,50
Amsterdam-Amstelland	0,50
Haaglanden	0,42
Zuid-Limburg	0,42
Kleinste aandelen	
Utrecht West	0,11
Zuidoost Utrecht	0,17
Holland Rijnland	0,18
Gooi en Vechtstreek	0,18
Noord-Veluwe	0,19

Bron: CBS.

¹⁾ Personen van 12 tot en met 22 jaar met jeugdreclassering.

²⁾ De peildatum van het totale aantal personen is 1 januari 2015 en komt dus niet overeen met de peildatum van het aantal personen met jeugdreclassering (31 maart 2015).

Meer informatie over jeugdbescherming en jeugdreclassering kunt u vinden op de website van CBS:

Jongeren met jeugdzorg en jeugdzorgtrajecten; wijken, 2015

<http://statline.cbs.nl/Statweb/publication/?DM=SLNL&PA=82964NED>

Jongeren met meerdere vormen van jeugdzorg; persoonskenmerken, regio

<http://statline.cbs.nl/Statweb/publication/?DM=SLNL&PA=82965NED>

Trajecten jeugdzorg; duur, regio, peildatum

<http://statline.cbs.nl/Statweb/publication/?DM=SLNL&PA=82967NED>

Trajecten jeugdzorg; gemeente, peildatum

<http://statline.cbs.nl/Statweb/publication/?DM=SLNL&PA=82968NED>

Jongeren met jeugdzorg; geslacht, leeftijd, peildatum

<http://statline.cbs.nl/Statweb/publication/?DM=SLNL&PA=82969NED>

Jeugdbeschermingstrajecten:

<http://statline.cbs.nl/Statweb/publication/?DM=SLNL&PA=82974NED>

Jeugdbeschermingstrajecten; regio:

<http://statline.cbs.nl/Statweb/publication/?DM=SLNL&PA=82975NED>

Jeugdreclasseringstrajecten:

<http://statline.cbs.nl/Statweb/publication/?DM=SLNL&PA=82977NED>

Jeugdreclasseringstrajecten; regio:

<http://statline.cbs.nl/Statweb/publication/?DM=SLNL&PA=82978NED>

Indicatoren jeugdzorg; gemeenten

<http://statline.cbs.nl/Statweb/publication/?DM=SLNL&PA=82972NED>

Begrippenlijst

Jeugdbeschermingsmaatregel (kinderbeschermingsmaatregel)

Conform artikel 1.1 van de Jeugdwet is een kindbeschermingsmaatregel: Voogdij en de voorlopige voogdij op grond van Boek 1 van het Burgerlijk Wetboek, de ondertoezichtstelling, bedoeld in artikel 254, eerste lid, Boek 1 van het Burgerlijk Wetboek en de voorlopige ondertoezichtstelling, bedoeld in artikel 255 Boek 1 van het Burgerlijk Wetboek.

Er zijn vijf verschillende jeugdbeschermingsmaatregelen. Deze zijn beschreven in de artikelen 254 en 255 van Boek 1 van het Burgerlijk Wetboek. Het betreft:

- Ondertoezichtstelling
- Voorlopige ondertoezichtstelling
- Voogdij
- Voorlopige voogdij
- Tijdelijke voogdij

Duur van de jeugdbeschermingsmaatregel

De duur van een jeugdbeschermingsmaatregel is de periode tussen de aanvangsdatum en de einddatum van de jeugdbescherming. In het volgende worden deze twee datums toegelicht.

Datum aanvang jeugdbeschermingsmaatregel

De datum van de eerste dag waarop de jeugdbeschermingsmaatregel geldt. De datum is vastgelegd in de beschikking en is gelijk aan de datum van de uitspraak van de kinderrechter.

Datum einde jeugdbeschermingsmaatregel

De datum van de laatste dag waarop de jeugdbeschermingsmaatregel geldt. De datum waarop de jeugdbeschermingsmaatregel daadwerkelijk beëindigd is.

Jeugdreclassering

Conform artikel 1.1 van de Jeugdwet is *jeugdreclassering*:

Reclasseringswerkzaamheden, genoemd in artikel 77hh, eerste lid, van het Wetboek van Strafrecht, begeleiding, genoemd in artikel 77hh, tweede lid, van dat wetboek en begeleiding van en toezicht houden op jeugdigen die deel nemen aan een scholings- en trainingsprogramma als bedoeld in artikel 3 van de Beginselenwet justitiële jeugdinrichtingen, het geven van de aanwijzingen, bedoeld in artikel 12, vijfde lid, van die wet, of de overige taken die bij of krachtens de wet aan de gecertificeerde instellingen zijn opgedragen.

Er zijn zeven verschillende typen jeugdreclassering:

- Toezicht en begeleiding: gedwongen kader
- Toezicht en begeleiding: vrijwillig
- Individuele trajectbegeleiding Plus (voorheen Individuele Trajectbegeleiding Harde Kern)
- Individuele trajectbegeleiding Criem
- Scholings- en trainingsprogramma
- Gedragsbeïnvloedende maatregel
- Voorbereiding gedragsbeïnvloedende maatregel

Duur van de jeugdreclasseringsmaatregel

De duur van een jeugdreclasseringsmaatregel is de periode tussen de aanvangsdatum en de einddatum van de maatregel. In het volgende worden deze twee datums toegelicht.

Datum aanvang jeugdreclassering

De datum van de eerste dag waarop de maatregel jeugdreclassering geldt. De datum is vastgelegd in het document waarin het besluit tot het inzetten van de maatregel is vastgelegd. Het gaat om de betekende beschikking die onherroepelijk is geworden.

Datum einde jeugdreclassering

De datum van de laatste dag waarop de maatregel jeugdreclassering geldt. De datum is vastgelegd in het document waarin het besluit tot het inzetten van de maatregel is vastgelegd.

Reden beëindiging maatregel

De reden waarom de maatregel voor de jongere is beëindigd:

Opties bij (voorlopige) ondertoezichtstelling:

- Bereiken meerderjarigheid jeugdige
- Tussentijdse opheffing
- Niet verlengd
- Beëindiging volgens plan
- Gezagsbeëindigende maatregel
- Overlijden jeugdige

Opties bij (tijdelijke/voorlopige voogdij):

- Bereiken meerderjarigheid jeugdige
- Voogdij naar pleegouder
- Voogdij naar contactpersoon oftewel burgervoogd
- Herstel gezag
- Overlijden jeugdige

Opties bij jeugdreclassering:

- Beëindiging volgens plan
- Tussentijdse opheffing
- Overgang naar volwassenreclassering
- Terugmelding
- Nader besluit rechter
- Overlijden jeugdige