

Factsheet

Nederland

Fietsland



2,9 km fietst een Nederlander gemiddeld per dag



25% van de reizen naar het werk gaat per fiets

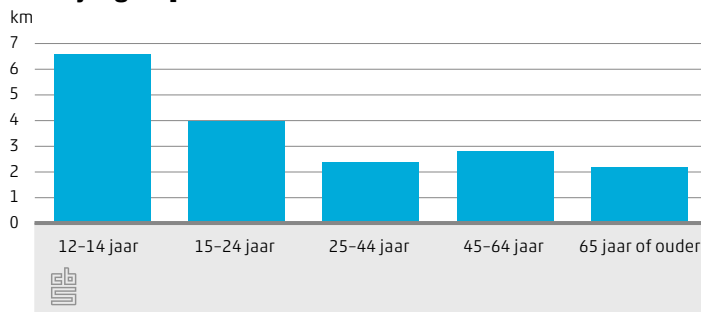


1,4 miljoen elektrische fietsen in 2014

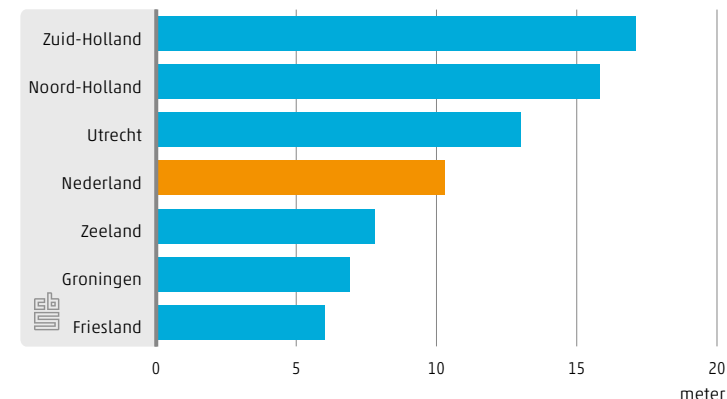


35 000 km is de totale lengte van de Nederlandse fietspaden

Gemiddelde fietsafstand per persoon per dag per leeftijdsgroep, 2014



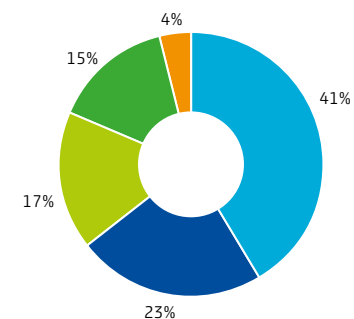
Provincies met de meeste en minste meters fietspad per hectare landoppervlak, 2013



Bron: Fietsersbond, CBS.

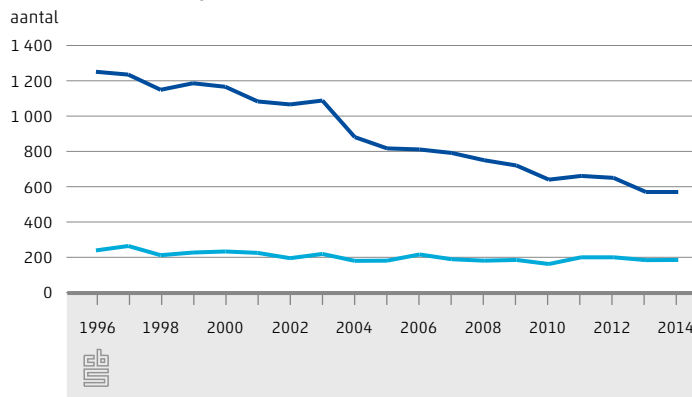
240 000 Nederlanders doen aan wielrennen

Gefietste afstand naar reden, 2014



1 000 km fietst een Nederlander gemiddeld per jaar
2 000 km fietst een tiener gemiddeld per jaar

Verkeersdoden, 1996-2014



558 000 Nederlanders slachtoffer van fietsdiefstal

- Recreatief, horecabezoek, visite e.d.
- Van en naar het werk, incl. zakelijk bezoek
- Boodschappen, winkelen, kapper e.d.
- Onderwijs/cursus volgen
- Overige redenen

Factsheet

Nederland


Fietsland



40% van de ingevoerde fietsen komt uit Azië

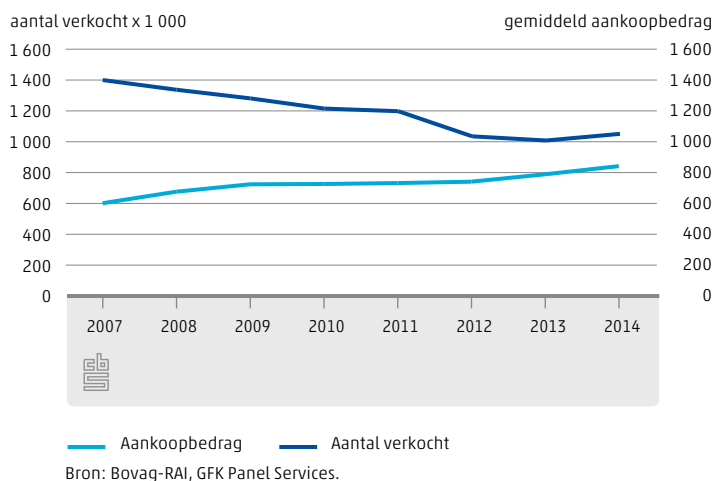
16 fietswinkels zijn er per 100 000 inwoners

98% van de uitgevoerde fietsen gaat naar Europa

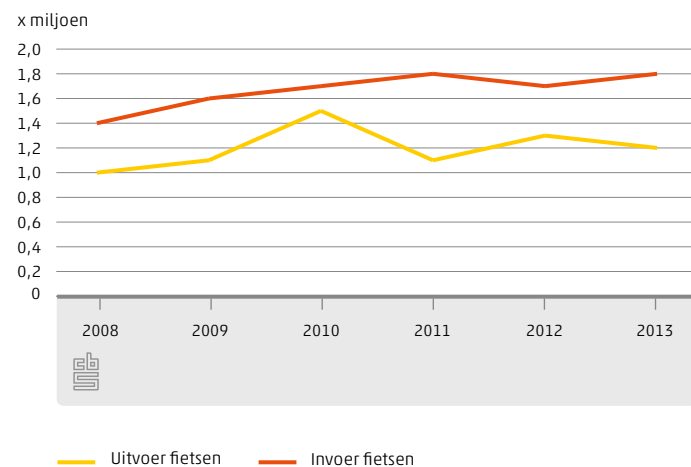


21% van de verkochte fietsen is elektrisch, in 2008 was dit 10%

Aantal verkochte fietsen en het gemiddelde aankoopbedrag per fiets, 2007-2014

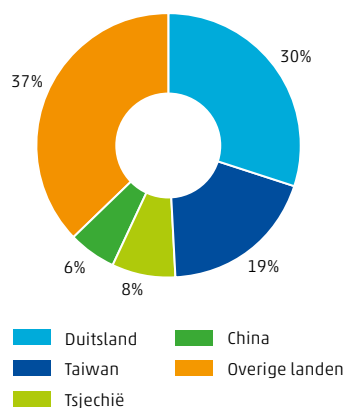


Aantal ingevoerde en uitgevoerde fietsen, 2008-2013



2655 fietswinkels telde Nederland in 2015

Invoer van fietsen naar land van herkomst, 2013



Uitvoer van fietsen naar land van bestemming, 2013

