

Werklozen vinden minder vaak een baan

Harry Bierings en Robert de Vries

In de huidige economische crisis is het moeilijker geworden voor een werkloze een baan te vinden. Dit blijkt vooral bij werkloze vrouwen het geval. Vergeleken met het derde kwartaal van 2008 vonden zij in hetzelfde kwartaal van 2009 beduidend minder vaak werk dan werkloze mannen. Voor werkloze mannen, echter trad de verslechtering van het perspectief op werk op al eerder op, namelijk in 2008.

Ook onder werklozen in de leeftijdsgroepen 15 tot 25 en 25 tot 45 jaar daalde het aandeel dat werk vond in het derde kwartaal van 2009, net zoals voor werklozen met een middelbare opleiding. Voor deze groepen was het derde kwartaal van 2008 waarmee is vergeleken wel een topperiode wat het perspectief op werk betreft. De daling van het aandeel dat werk vond bij middelbaar opgeleide werklozen deed zich nagenoeg geheel bij vrouwen voor.

In kaart Dit artikel brengt de werklozen in kaart die in de huidige economische crisis er niet in geslaagd zijn op korte termijn een baan te vinden. Vanwege de economische crisis is in het afgelopen jaar het aantal werklozen toegenomen. In het derde kwartaal van 2008 waren 310 duizend mensen werkloos, in hetzelfde kwartaal een jaar later zijn dit er 373 duizend. De hier opgenomen uitkomsten over de mobiliteit van werkloosheid naar werk hebben betrekking op de periode vanaf 2003. Het huidige perspectief op werk kan zo met dat van eerdere jaren worden vergeleken. Aandacht is er verder voor de vraag of bepaalde groepen meer succesvol waren dan anderen in het vinden van een baan. Mannen en vrouwen zijn vergeleken, maar ook jongeren met ouderen en laagopgeleiden met hoogopgeleiden.

De cijfers voor dit artikel zijn ontleend aan de Enquête beroepsbevolking van het Centraal Bureau voor de Statistiek.

Gevonden Iemand werkt ('heeft een baan') of is werkloos als hij of zij deel uitmaakt van respectievelijk de werkzame beroepsbevolking of de werkloze beroepsbevolking. Deze begrippen zijn toegelicht in het kader op de volgende pagina.

Van de 373 duizend werklozen in het tweede kwartaal van 2009 had 22 procent in het derde kwartaal werk gevonden. Dit zijn bijna 85 duizend personen. Het overige deel bleef werkloos (47 procent) of zocht niet langer naar een baan (31 procent). De laatste groep bestond vaak uit jongeren die nog onderwijs volgden. Een reden waarom zij gestopt zijn met zoeken - die overigens niet alleen voor jongeren hoeft te gelden - is dat zij hiervan weinig resultaat verwachten.

Het aandeel werklozen dat na drie maanden een baan vond, is in het derde kwartaal van 2009 afgenomen in vergelijking met hetzelfde kwartaal een jaar eerder. Toen waren de omstandigheden op de arbeidsmarkt over het algemeen nog relatief gunstig en konden nog 26 procent van de werklozen na drie maanden aan de slag. Vergeleken met de periode



Foto: ANP

Vooraf werkloze vrouwen kunnen in de heersende crisis moeilijk een baan vinden

Het CBS heeft op basis van de Enquête Beroepsbevolking (EBB) een statistiek ontwikkeld over de arbeidsmarktmobiliteit in Nederland. De EBB is een panelonderzoek waarbij ongeveer 100 duizend personen om de drie maanden worden geïnterviewd. Op basis hiervan zijn wisselingen in betaald werk, werkloosheid en niet-activiteit na drie maanden vastgesteld. Dit betekent dat onderscheid wordt gemaakt in respectievelijk de volgende drie categorieën:

Werkzame beroepsbevolking

Personen (15 tot 65 jaar) die in Nederland wonen en betaald werk hebben van twaalf uur of meer per week

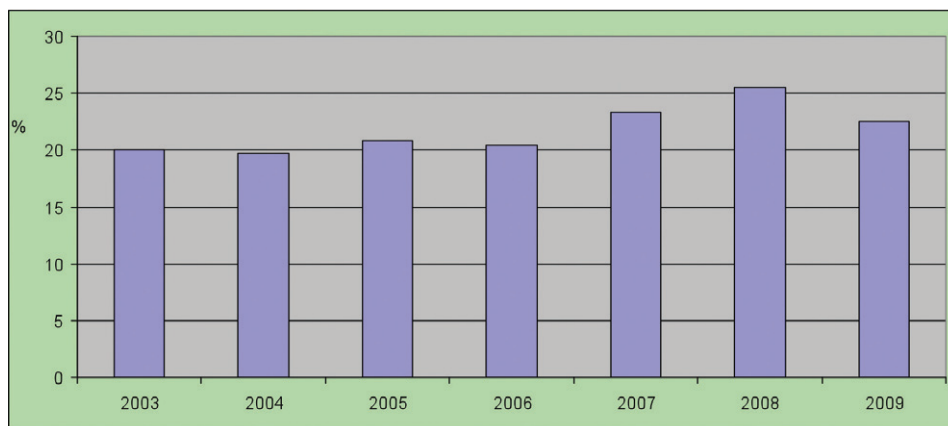
Werkloze beroepsbevolking

Personen (15 tot 65 jaar) zonder werk, of met werk voor minder dan twaalf uur per week, die actief op zoek zijn naar betaald werk voor twaalf uur of meer per week en die daarvoor direct beschikbaar zijn

Niet-beroepsbevolking

Personen (15 tot 65 jaar) zonder werk, of met werk voor minder dan twaalf uur per week, die niet actief op zoek zijn naar betaald werk voor twaalf uur of meer per week of daarvoor niet direct beschikbaar zijn.

De cijfers over wisselingen van werkloosheid naar werk worden ieder kwartaal samengesteld. In dit artikel worden resultaten van het derde kwartaal van elk jaar gepresenteerd, vanaf 2003. Daarbij staan de cijfers van het derde kwartaal 2003 voor werklozen in het tweede kwartaal van dat jaar die in het derde kwartaal werk hebben gevonden. De cijfers over arbeidsmarktmobiliteit zijn gepubliceerd op StatLine, de elektronische databank van het Centraal Bureau voor de Statistiek (CBS). StatLine is te raadplegen via de website www.cbs.nl (StatLine tabel 'Arbeidsmarktmobiliteit; wisselingen').

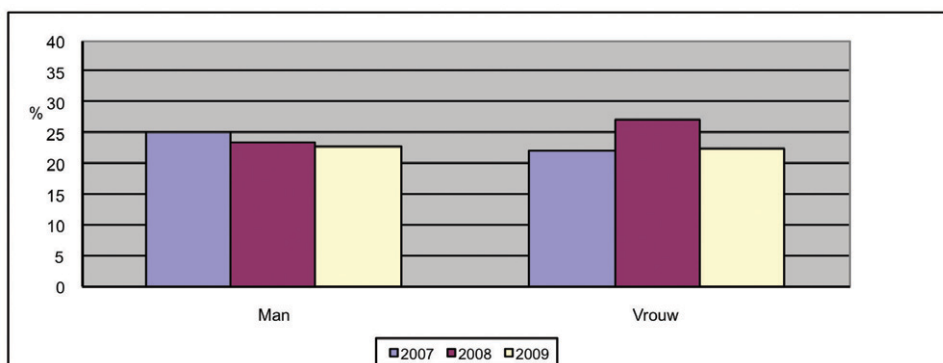


Figuur 1 Aandeel werklozen dat na drie maanden werkt, 3^{de} kwartaal 2003-2009

2003-2006 vonden niettemin in het derde kwartaal van 2009 naar verhouding meer werklozen een baan (figuur 1). Ruim een vijfde van de werklozen vond werk in dit derde kwartaal van 2009.

Breuk

De daling van het aandeel werklozen dat na drie maanden een baan vond, deed zich in het derde kwartaal van 2009 vooral bij vrouwen voor (figuur 2). Dit is een breuk met de jaren ervoor. Vanaf 2005 was ieder jaar nog sprake van een stijging in het derde kwartaal. Van de werkloze vrouwen, werkte 22 procent in het derde kwartaal van 2009: vijf procentpunten minder dan in het derde kwartaal van 2008. Bij werkloze mannen bleef het percentage dat werk vond in het derde kwartaal van 2009, bij 23 procent nagenoeg ongewijzigd. Daar staat tegenover dat werkloze mannen al eerder minder vaak aan het werk kwamen. Zo vond in het derde kwartaal van 2007 nog 25 procent van de werkloze mannen een baan na drie maanden. Mannen werken vaker dan vrouwen in de bouw, ICT en techniek. Dit zijn branches die in het algemeen het eerst door minder gunstige arbeidsmarktom-



Figuur 2 Aandeel werkloze mannen en vrouwen dat na drie maanden werkt, 3^{de} kwartaal 2007- 2009

standigheden worden getroffen. Vrouwen zijn vaker werkzaam in het onderwijs en de zorg (de Vries, 2006).

Jongeren

In het derde kwartaal van 2009 vonden jongere werklozen van 15 tot 25 jaar beduidend minder vaak werk vergeleken met een jaar eerder: 8 procentpunten minder (figuur 3). In iets minder sterke mate deed zich een daling

voor bij de 25 tot 45 jarige werklozen. Voor oudere werklozen van 45 tot 65 jaar was het perspectief op werk vrijwel ongewijzigd. Zij vonden gemiddeld genomen wel het minst vaak een baan.

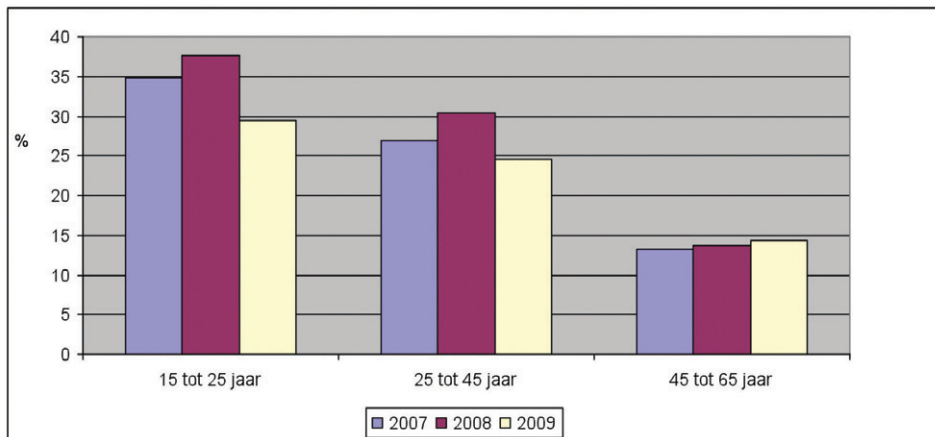
Van de jongere werklozen waren het vooral de vrouwen die minder vaak dan in het derde kwartaal van 2008 werk vonden. Bij hen was het perspectief op werk met 10 procentpunten gedaald; bij werkloze mannen in deze leeftijdsgroep met 5 procentpunten.

Goede periode

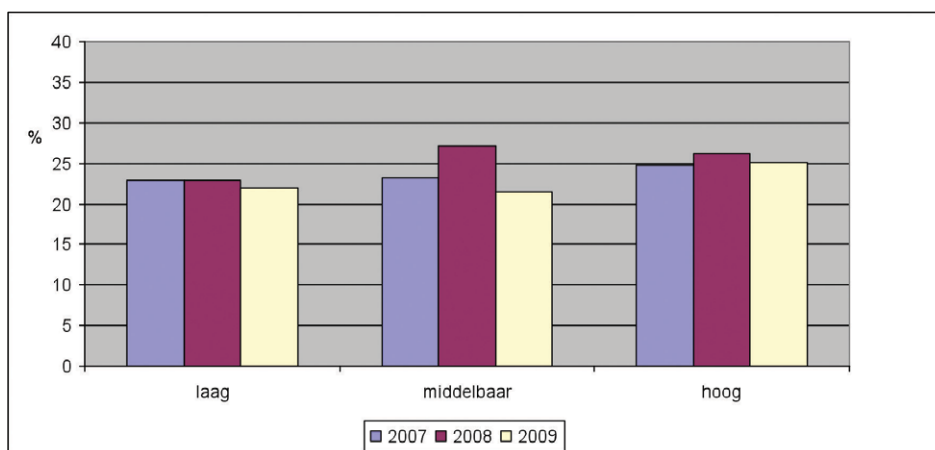
De verslechtering van het perspectief op werk in het derde kwartaal van 2009 verschilt naar opleidingsniveau. Het aandeel middelbaar opgeleide werklozen dat werk vond, was het meest gedaald ten opzichte van het derde kwartaal van 2008: van 27 procent naar 21 procent (figuur 4). Het derde kwartaal van 2008 was voor de middelbaar opgeleide werklozen een heel goede periode. Sinds 2003 vonden naar verhouding niet meer zo veel een baan in het derde kwartaal.

Bij zowel de laag- als hoogopgeleide werklozen, daalde het perspectief op werk in het derde kwartaal van 2009 maar licht. Net zoals bij de middelbaar opgeleide werklozen was het aandeel dat werk vond sinds 2003 voor hoger opgeleide werklozen niet zo hoog geweest als in het derde kwartaal van 2008.

De verslechtering van het perspectief op werk bij op middelbaar niveau opgeleide



Figuur 3 Aandeel werklozen dat na drie maanden werkt naar leeftijd, 3de kwartaal 2007-2009



Figuur 4 Aandeel werklozen dat na drie maanden werkt naar opleidingsniveau, 3de kwartaal 2007-2009

middelbaar opgeleide werkloze vrouwen na drie maanden werk; in het derde kwartaal van 2009 was dit nog maar 22 procent. Bij mannen in deze opleidingscategorie bleef het aandeel nagenoeg onveranderd.

Bij werklozen met een hoog opleidingsniveau verschilt het beeld naar geslacht. Bij werkloze mannen met een hoge opleiding was sprake van een daling van 26 naar 22 procent, terwijl bij vrouwen het aandeel dat werk vond steeg van 26 naar 28 procent. Het aandeel dat werk vond onder werkloze hoog opgeleide vrouwen steeg sinds 2004 onafgebroken.

Harry Bierings en **Robert de Vries** zijn werkzaam voor bij het Centraal Bureau voor de Statistiek (CBS). E-mail: hbns@cbs.nl en mvie@cbs.nl.

Literatuur

R. de Vries (2006), Langdurige werkloosheid in Nederland. Sociaal Economische Trends 4^e kwartaal, Centraal Bureau voor de Statistiek.

werklozen deed zich vrijwel uitsluitend bij vrouwen voor. Had in het derde kwartaal van 2008 nog 31 procent van de

sociaalbestek

Sociaal Bestek verschijnt 11 x per jaar en biedt informatie en opinies over beleid en uitvoeringspraktijk op het terrein van sociale zekerheid, arbeidsvoorziening en welzijn ten behoeve van beleidsvernieuwing en managementontwikkeling bij het lokaal bestuur.

Jaargang 72, februari 2010, nr. 2

Aan de totstandkoming van deze uitgave is de uiterste zorg besteed. Voor informatie die nochtans onvolledig of onjuist is opgenomen, aanvaardt de auteur(s), redactie en uitgever geen aansprakelijkheid. Voor eventuele verbeteringen van de opgenomen gegevens houden zij zich gaarne aanbevolen.

Uw opgegeven gegevens kunnen worden gebruikt voor het toezenden van informatie en/of speciale aanbiedingen door Reed Business bv en speciaal geselecteerde bedrijven. Indien u hiertegen bezwaar heeft, stuurt u een briefje naar Reed Business bv,

t.a.v. Adresregistratie, Postbus 808, 7000 AV Doetinchem.

Redactie
drs. W.P.J. Bertels, mevr. Y. Bommeljé (voorzitter), R. Geerling, G. van Tiggele.

Uitgave
Reed Business bv
Uitgeverijgroep Overheid
Postbus 152
1000 AD Amsterdam

Uitgever
Louise Bos, tel.nr. 020-5159179
e-mail: louise.bos@reedbusiness.nl

Eindredactie
Hedwig Neggers, tel.020 - 515 9309
e-mail: hedwig.neggers@reedbusiness.nl

Bureauredactie
Herman Keppy,
e-mail: hkeppy@gmail.com

Advertentie-exploitatie
Marc Nuhn, tel. 020 - 515 9172
e-mail: marc.nuhn@reedbusiness.nl

Abonnementen
Reed Business bv
Afdeling klantenadministratie
Postbus 808, 7000 AV Doetinchem
tel. 0314 - 358 358
fax 0314 - 349 048
e-mail: klantenservice@reedbusiness.nl

Jaarabonnement € 177,45 (ex BTW),
losse nummers € 23,25 (ex BTW).

Abonnementen lopen automatisch door, tenzij uiterlijk 30 dagen voor de vervaldatum bij onze klantenservice wordt opgezegd via telefoonnummer 0314-358358. Kies de optie 'vraag over het abonnement' en vervolgens de optie 'abonnement opzeggen'. Ook voor informatie over uw lopende abonnement kunt u contact opnemen met onze klantenservice.

© Auteursrecht voorbehouden.

Alle advertentiecontracten worden afgesloten conform de Regelen voor het Advertentiewezen gedeponerd bij de Rechtbanken in Nederland. Een exemplaar van de Regelen voor het Advertentiewezen is op aanvraag kosteloos verkrijgbaar.

ISSN 0921-5344

