

# ESF monitor deelnemerskenmerken 2007

Voorlopige uitkomsten van kenmerken van  
deelnemers aan ESF-projecten

*Luuk Schreven, Osman Baydar, Wilco de Jong en Nicol Sluiter*

Centrum voor Beleidsstatistiek (paper 08006)



## Verklaring van tekens

.	= gegevens ontbreken
*	= voorlopig cijfer
x	= geheim
–	= nihil
–	= (indien voorkomend tussen twee getallen) tot en met
0 (0,0)	= het getal is kleiner dan de helft van de gekozen eenheid
niets (blank)	= een cijfer kan op logische gronden niet voorkomen
2005–2006	= 2005 tot en met 2006
2005/2006	= het gemiddelde over de jaren 2005 tot en met 2006
2005/'06	= oogstjaar, boekjaar, schooljaar enz., beginnend in 2005 en eindigend in 2006
2003/'04–2005/'06	= oogstjaar, boekjaar enz., 2003/'04 tot en met 2005/'06

In geval van afronding kan het voorkomen dat het weergegeven totaal niet overeenstemt met de som van de getallen.

## Colofon

### *Uitgever*

Centraal Bureau voor de Statistiek  
Prinses Beatrixlaan 428  
2273 XZ Voorburg

### *eind augustus 2008:*

Henri Faasdreef 312  
2492 JP Den Haag

### *Prepress*

Centraal Bureau voor de Statistiek - Facilitair bedrijf

### *Omslag*

TelDesign, Rotterdam

### *Inlichtingen*

Tel. (088) 570 70 70  
Fax (070) 337 59 94  
Via contactformulier: [www.cbs.nl/infoservice](http://www.cbs.nl/infoservice)

### *Bestellingen*

E-mail: [verkoop@cbs.nl](mailto:verkoop@cbs.nl)  
Fax (045) 570 62 68

### *Internet*

[www.cbs.nl](http://www.cbs.nl)

© Centraal Bureau voor de Statistiek, Voorburg/Heerlen, 2008.  
Vereenvoudiging is toegestaan, mits het CBS als bron wordt vermeld.

## **Inleiding**

De Europese Commissie (EC) stelt via het Europees Sociaal Fonds (ESF) gelden beschikbaar om personen te helpen hun vaardigheden, en daarmee hun vooruitzichten op werk, te verbeteren. In overleg met de lidstaten zijn zevenjarige programma's opgesteld, die vervolgens geïmplementeerd zijn via een groot aantal private en publieke organisaties. In Nederland treedt het Agentschap van het ministerie van Sociale Zaken en Werkgelegenheid (SZW) op als Managementautoriteit.

Het Agentschap SZW dient voor de nieuwe programmaperiode 2007-2013 in de jaarverslagen aan de EC over de uitvoering van het ESF onder meer te rapporteren over de geaggregeerde kenmerken van de ESF-deelnemers. Verder dient er jaarlijks bij de kwantitatieve deelnemersgegevens een kwalitatieve beschrijving te komen waaruit onder andere blijkt hoe de kwantitatieve gegevens tot stand zijn gekomen en welke definities zijn gebruikt.

De deelnemerskenmerken werden tot nu toe door de uitvoerende organisaties aan het Agentschap SZW geleverd. De overheid streeft naar een afname van de administratieve lastendruk. Het Centrum voor Beleidsstatistiek van het Centraal Bureau van de Statistiek (CBS-CvB) heeft in opdracht van het Agentschap SZW de geaggregeerde kenmerken van de deelnemers aan ESF-projecten in 2007 vastgesteld. Het CBS-CvB heeft daartoe gebruik gemaakt van de burgerservicenummers van de deelnemers. In dit rapport worden de voorlopige uitkomsten van de kenmerken van ESF-deelnemers in 2007 gepresenteerd. In het voorjaar van 2009 worden de definitieve uitkomsten van de kenmerken van ESF-deelnemers in 2007 gepubliceerd, gelijktijdig zullen dan de voorlopige uitkomsten van de kenmerken van ESF-deelnemers in 2008 verschijnen.

## **Leeswijzer**

In deze rapportage zijn de voorlopige uitkomsten van de kenmerken van ESF-deelnemers opgenomen. Als eerste worden de uitkomsten beknopt beschreven. Vervolgens wordt het onderzoek en de kwaliteit van de resultaten toegelicht. Het rapport eindigt met de complete tabellenset met resultaten.

Voor de programmaperiode 2007-2013 zijn er binnen het ESF drie inhoudelijke prioriteiten vastgesteld. Voor iedere prioriteit zijn één of meer acties geformuleerd, met een totaal van vijf acties. In 2007 zijn er ESF-projecten gefinancierd die onder drie van deze acties vallen. Per actie is een tabel met deelnemerskenmerken opgesteld. In de beschrijving van het onderzoek wordt dieper ingegaan op de achtergronden van de acties.

### *Tabellenset*

Tabel 1 bevat informatie over de geaggregeerde kenmerken van ESF-deelnemers in actie A. Deze actie is gericht op additionele toerusting en bemiddeling van groepen met een achterstand op of tot de arbeidsmarkt.

Tabel 2 bevat informatie over de geaggregeerde kenmerken van ESF-deelnemers in actie C. Deze actie is gericht op praktijkonderwijs (pro) en voortgezet speciaal onderwijs (vso).

Tabel 3 bevat informatie over de geaggregeerde kenmerken van ESF-deelnemers in actie D. Deze actie is gericht op verbetering van de arbeidsmarktpositie van werkenden.

## Uitkomsten

In 2007 hebben ruim 71 duizend personen deelgenomen aan ca. 250 projecten die ESF-subsidie hebben ontvangen. De ESF-projecten zijn onder te verdelen in actie A (3 projecten), C (109 projecten) en D (140 projecten).

### Staat 1.

#### ESF-deelnemers naar actie en geslacht, 2007

	Man	Vrouw	Totaal
Totaal	38 260	32 920	71 180
Actie A	430	570	1 000
w.v.			
Niet Uitkeringsgerechtigden	30	90	130
55+-ers in de WWB	0	0	0
Gedeeltelijk arbeidsgeschikten in de WWB	400	470	870
Actie C	5 180	2 860	8 040
Actie D	32 640	29 500	62 140

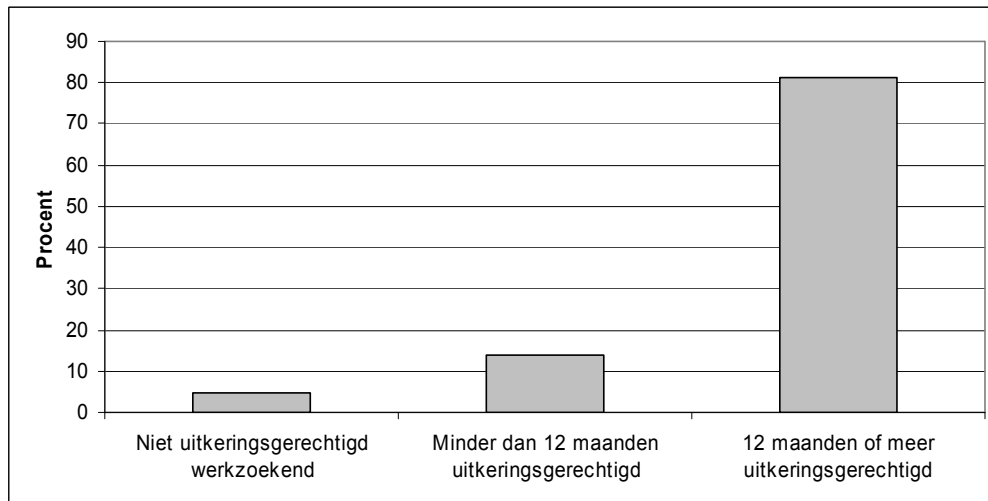
Verreweg de meeste deelnemers zitten in actie D. Actie A heeft het kleinste aantal deelnemers. Iets meer dan de helft van de deelnemers is man. Binnen actie A zijn de deelnemers naar subactie of specifieke doelgroep in te delen. De meeste ESF-deelnemers in actie A volgen een project voor gedeeltelijk arbeidsgeschikten in de Wet Werk en Bijstand (WWB).

#### Actie A

Iets meer dan de helft van de deelnemers in actie A is vrouw. De deelnemers zijn hoofdzakelijk laaggeschoold en tussen de 25 en 54 jaar oud. Tweederde van de deelnemers is niet-westers allochtoon. Een meerderheid van de westerse en niet-westerse allochtonen is niet in Nederland geboren.

Van de volwassenen (25-64 jaar) in actie A is ongeveer 85 procent *niet-werkzaam*. Bijna alle *niet-werkzame* volwassenen zijn *uitkeringsgerechtigd*. De overgrote meerderheid van de *uitkeringsgerechtigde* volwassenen is langer dan een jaar *uitkeringsgerechtigd* (zie pagina 14 voor een toelichting op de gebruikte begrippen).

Figuur 1. *Niet-werkzame* volwassenen (25-64 jaar) in actie A, 2007

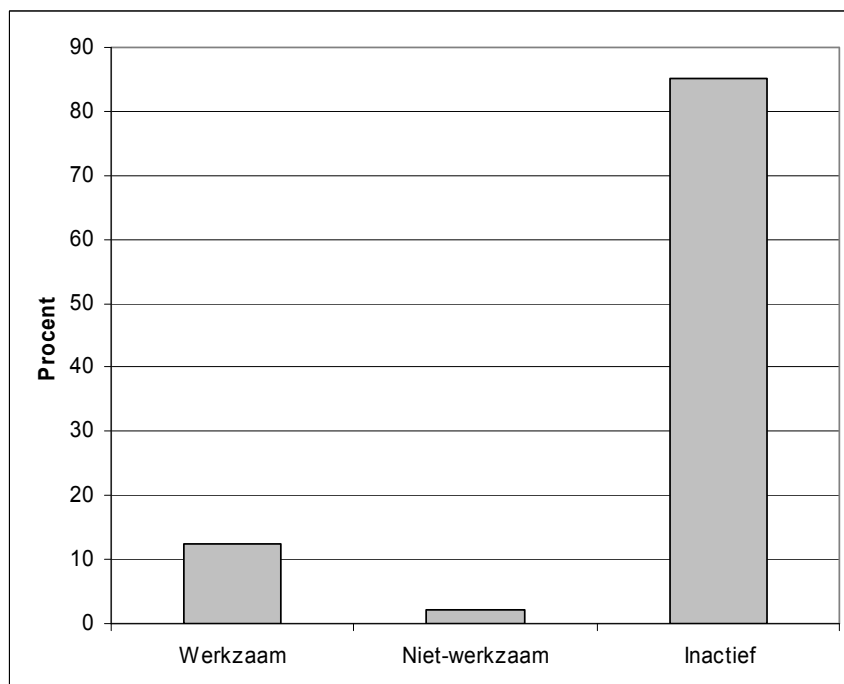


### Actie C

Bijna alle deelnemers in actie C zijn tussen de 15 en 24 jaar oud, de overige deelnemers zijn bij de start van het ESF-project 14 jaar oud. Het gaat daarbij waarschijnlijk om ESF-deelnemers die instromen in een lopend ESF-project. Op het gekozen peilmoment, de startdatum van het ESF-project, zijn ze nog geen 15 jaar oud. Er zijn iets meer mannen dan vrouwen. Ongeveer 2 op de 10 deelnemers zijn niet-westers allochtoon. Een klein deel van de deelnemers is arbeidsongeschikt.

Van de jongeren (15-24 jaar) in actie C is ruim 10 procent *werkzaam*. Binnen actie C worden ook nazorg projecten gefinancierd die deze jongeren helpen bij de overstap naar de arbeidsmarkt. Daarbij is vaak al sprake van een dienstverband. Ook kan het voorkomen dat er bij deze groep sprake is van een bijbaan na schooltijd. Een klein deel is *niet-werkzaam* en op zoek naar werk, de overgrote meerderheid van de jongeren is *inactief*.

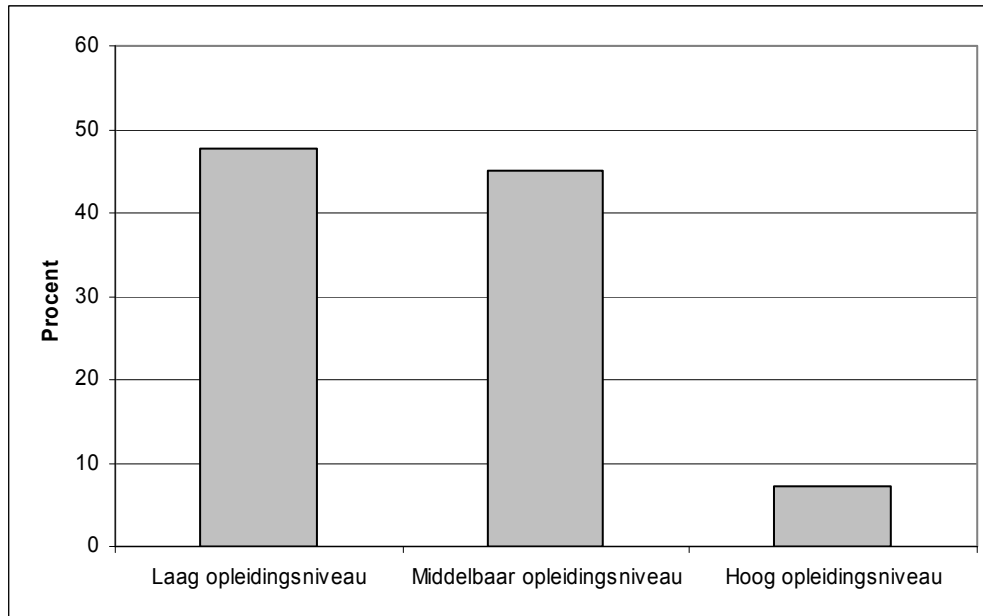
Figuur 2. Jongeren (15-24 jaar) naar arbeidsmarktpositie in actie C, 2007



### Actie D

In actie D is de meerderheid van de deelnemers man. Ongeveer 1 op de 10 deelnemers is niet-westers allochtoon. Een kleine 4 procent van de deelnemers heeft een arbeidsongeschiktheidsuitkering. Meer dan 90 procent van de deelnemers heeft een lager of middelbaar opleidingsniveau.

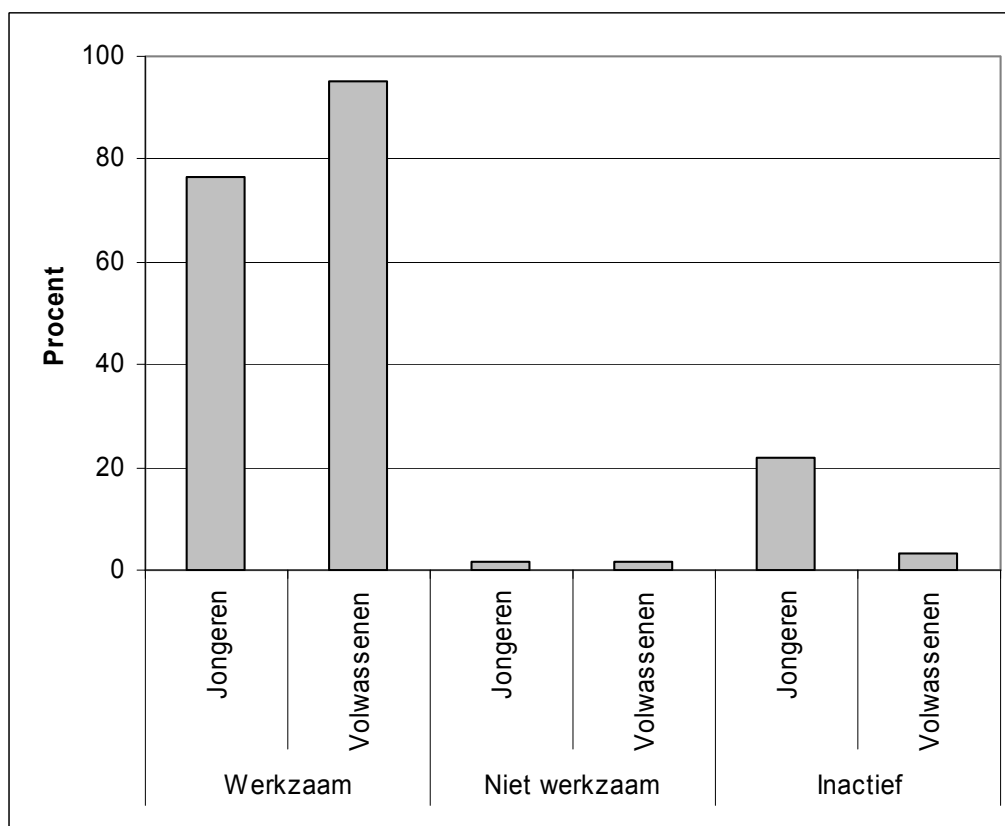
Figuur 3. Opleidingsniveau deelnemers in actie D, 2007



Van de jongeren (15-24 jaar) in actie D is ongeveer driekwart *werkzaam* en van de volwassenen (25-64 jaar) ruim 95 procent. Een klein deel van de jongeren en volwassenen is *niet-werkzaam*. Meer dan 20 procent van de jongeren is *inactief*, daarvan is een ruime meerderheid *onderwijsvolgend*.

De arbeidsmarktpositie van personen is veranderlijk. Daardoor kan de keuze van het meetmoment, namelijk de administratieve start van het ESF-project, gevolgen hebben voor de uitkomsten. ESF-deelnemers die later in een lopend project instromen, bijvoorbeeld op het moment dat ze een dienstverband aangaan, worden daardoor toch als *niet-werkzaam* of *inactief* geregistreerd.

Figuur 4. Jongeren (15-24 jaar) en volwassenen (25-64 jaar) naar arbeidsmarktpositie in actie D, 2007



## Beschrijving van het onderzoek

### *Achtergronden ESF-regeling 2007-2013*

Eén van de speerpunten van Europa is “Werk en meer mogelijk maken voor iedereen”. Dit wordt ondersteund vanuit één van de vier Structuurfondsen van de Europese Unie ten behoeve van het vergroten van de economische, sociale en territoriale samenhang in de Europese Unie: het Europees Sociaal Fonds (ESF). Het ESF is een belangrijk financieringsmiddel voor het scheppen van nieuwe en betere banen en het ontwikkelen van vaardigheden van de beroepsbevolking. In Nederland is in dit kader onder andere subsidie beschikbaar voor het verbeteren van de regionale concurrentiekracht en werkgelegenheid, hiermee wordt een belangrijke bijdrage geleverd aan de arbeidsmarkt.

De ESF-subsidie wordt ingezet om mensen te helpen die lastig zelfstandig een baan kunnen vinden en om werknemers scholing te laten volgen waardoor ze zich gemakkelijker kunnen aanpassen aan de veranderingen op de arbeidsmarkt en zo hun arbeidsmarktpositie kunnen verbeteren. Hiervoor is in de jaren 2007-2013 een budget van ongeveer 830 miljoen euro aan subsidie beschikbaar gesteld om projecten in Nederland te financieren.

Het Agentschap SZW is als Managementautoriteit verantwoordelijk voor de uitvoering van de Subsidieregeling 2007-2013. Dit betekent dat het Agentschap SZW verantwoordelijk is voor de beoordeling van subsidieaanvragen, het afgeven van beschikkingen, de controle van projecten en de uitbetaling van het

subsidiebedrag. Daarnaast is het Agentschap SZW verantwoordelijk voor evaluatie en advies en het verstrekken van informatie richting de Europese Commissie en het ministerie van SZW.

### *Onderzoekspopulatie*

De onderzoekspopulatie bestaat uit alle personen die in 2007 deel hebben genomen aan projecten die worden ondersteund met ESF-subsidies. In totaal hebben in 2007 ruim 71 duizend personen deelgenomen aan deze zogenoemde ESF-projecten. De ESF-subsidie kent drie inhoudelijke prioriteiten. De eerste prioriteit is het vergroten van het arbeidsaanbod. Hiervoor is actie A geformuleerd. De tweede prioriteit is gericht op het bevorderen van insluiting op de arbeidsmarkt van kansarmen. De acties B en C zijn daarvoor opgezet. De derde prioriteit is gericht op het vergroten van het aanpassingsvermogen en het investeren in menselijk kapitaal, waarvoor de acties D en E zijn opgezet. In het onderstaande overzicht is per actie een toelichting gegeven.

- Actie A; Additionele toerusting en bemiddeling van groepen met een achterstand op of tot de arbeidsmarkt.

Doelstelling van deze actie is de toeleiding van werklozen naar de arbeidsmarkt. Binnen deze actie zijn drie doelgroepen benoemd: Niet-Uitkeringsgerechtigden, 55+-ers in de WWB en gedeeltelijk arbeidsgeschikten in de WWB. In 2007 waren er ca. 1 000 deelnemers aan ESF-projecten in actie A.

- Actie B; Re-integratie van gedetineerden, TBS-gestelden en jongeren in jeugdinrichtingen.

Doelstelling van deze actie is gedetineerden voor te bereiden op een functie op de reguliere arbeidsmarkt na afloop van hun detentie, dan wel een startkwalificatie te doen verwerven. In 2007 zijn nog geen deelnemers geregistreerd in ESF-projecten in actie B.

- Actie C; Praktijkonderwijs (pro)<sup>1</sup> en Voortgezet speciaal onderwijs (vso).

Doelstelling van deze actie is het voorbereiden van de leerlingen van deze scholen op een functie op de reguliere arbeidsmarkt of toe te geleiden naar een vervolgopleiding op MBO-1 niveau of naar het Beroepsbegeleidend onderwijs. In 2007 waren er circa 8 000 deelnemers aan ESF-projecten in actie C.

- Actie D; Verbetering arbeidsmarktpositie werkenden.

Doelstelling van deze actie is de inzetbaarheid op de arbeidsmarkt van laaggekwalificeerde werkenden te vergroten. In 2007 waren er circa 62 000 deelnemers aan ESF-projecten in actie D.

---

<sup>1</sup> Het praktijkonderwijs is bedoeld voor leerlingen die meer hulp nodig hebben dan in het leeuwondersteunend onderwijs van het Vmbo gegeven kan worden. Het praktijkonderwijs leidt niet tot een Vmbo-diploma.



- Actie E; Sociale Innovatie

Doelstelling van deze actie is de arbeidsproductiviteit te verhogen door middel van het innoveren van werkwijzen, werkprocessen en arbeidsverhoudingen en het maximaal benutten van competenties gericht op het verbeteren van de bedrijfsprestaties en ontplooiing van het talent. De concrete uitwerking van deze actie dient nog te worden opgenomen in de Subsidieregeling ESF 2007-2013. In 2007 zijn nog geen ESF-projecten in actie E gestart.

Personen kunnen aan meer dan één project hebben deelgenomen en het kan daarom voorkomen dat een persoon meerdere keren in de onderzoekspopulatie voorkomt. Ruim 500 personen hebben in 2007 aan meer dan één ESF-project deelgenomen.

### *Bronnen*

Voor het vaststellen van de deelnemerskenmerken is gebruik gemaakt van een door het Agentschap SZW aangeleverd bestand met burgerservicenummers. Het CBS-CvB heeft daar kenmerken aan toegevoegd, afgeleid uit verschillende bronnen. Het peilmoment is daarbij vastgesteld op de startdatum van het ESF-project.

Bij een klein aantal personen was het niet mogelijk de koppeling tussen burgerservicenummer en kenmerken tot stand te brengen. Het betreft een kleine 300 personen waarvan ofwel het burgerservicenummer niet correct geregistreerd is, of het gaat om ESF-deelnemers waarvan het burgerservicenummer niet in de Gemeentelijke Basisadministratie terug gevonden is.

Hierna volgt een korte beschrijving van de in dit onderzoek gebruikte bestanden.

### *Gemeentelijke Basisadministratie (GBA)*

De GBA is een geautomatiseerd persoonsregistratiesysteem van de gemeenten, in werking sinds 1 oktober 1994. In principe staan alle inwoners van een gemeente in de basisadministratie ingeschreven. Gegevens als geboortedatum, geslacht, herkomst, woonplaats, maar ook huishoudenssamenstelling en immigratie/emigratie worden in de GBA geregistreerd.

Het GBA is gebruikt voor de kenmerken leeftijd, geslacht en herkomstgroepering en -generatie van de ESF-deelnemers.

### *Polisadministratie*

In de Polisadministratie worden gegevens van inkomstenverhoudingen opgeslagen die werkgevers leveren via de Loonaangifte. Het Uitvoeringsinstituut Werknemersverzekeringen (UWV) beheert deze administratie.

De polisadministratie is gebruikt om vast te stellen of de ESF-deelnemer een dienstverband had op de startdatum van het project.

### *SSB zelfstandigen*

Het SSB zelfstandigen is een door het CBS samengesteld bestand waarin gegevens uit verschillende bronnen gecombineerd worden. De gegevens voor het SSB Zelfstandigen zijn afkomstig van de Belastingdienst. Deze gegevens zijn pas

geruime tijd na het betreffende jaar beschikbaar. Begin 2008 hebben de meest recente gegevens betrekking op het jaar 2005.

Het SSB zelfstandigen is gebruikt om vast te stellen of de ESF-deelnemer een aangifte heeft gedaan als zelfstandige.

#### CWI-registratie

Bij het Centrum voor Werk en Inkomen (CWI) kunnen werkzoekenden zich inschrijven om in aanmerking te komen voor arbeidsbemiddeling. Het CWI registreert onder andere datum van inschrijving bij het CWI, startdatum niet werkend, datum van uitschrijving bij het CWI en het opleidingsniveau.

De CWI registratie is gebruikt om vast te stellen of de ESF-deelnemer op de startdatum van het project ingeschreven was bij het CWI en voor de duur van de inschrijving. Daarnaast is de registratie gebruikt om het opleidingsniveau van de deelnemers in actie A vast te stellen.

#### Bijstandsuitkeringen-registratie

De Bijstandsuitkeringenstatistiek (BUS) bevat gegevens over alle uitkeringen in het kader van de Wet Werk en Bijstand (WWB), de Wet Inkomensvoorziening Oudere en gedeeltelijk Arbeidsongeschikte werkloze Werknemers (IOAW), de Wet Inkomensvoorziening Oudere en gedeeltelijk Arbeidsongeschikte gewezen Zelfstandigen (IOAZ) en de Wet Werk en Inkomen Kunstenaars (WWIK). De BUS bevat onder andere begin en einddatum van de uitkering en betalingsrecht.

De BUS-registratie is gebruikt om vast te stellen of de deelnemer op de startdatum van het project een bijstandsuitkering kreeg en voor de duur van de uitkering.

#### WW-registratie

De WW-registratie is afkomstig van het Uitvoeringsinstituut Werknemersverzekeringen (UWV). De WW-registratie bevat alle uitkeringen in het kader van de werkloosheidswet en registreert onder andere begin en eind van het recht op uitkering en de betalingsinformatie.

De WW-registratie is gebruikt om vast te stellen of de deelnemer op het peilmoment een WW-uitkering ontving en voor de duur van de uitkering.

#### Arbeidsongeschiktheids-registraties

De arbeidsongeschiktheids-registratie (AO) is afkomstig van het UWV. De AO-registratie bevat alle uitkeringen in het kader van de wet op de arbeidsongeschiktheidsverzekering (WAO), de wet arbeidsongeschiktheidsvoorziening jonggehandicapten (Wajong) en de wet arbeidsongeschiktheidsverzekering zelfstandigen (WAZ).

Vanaf 2006 is een nieuwe arbeidsongeschiktheidsregistratie gestart die is gekoppeld aan de wet Werk en Inkomen naar Arbeidsvermogen (WIA); de WIA-registratie. Vanaf 2006 worden personen die voor het eerst arbeidsongeschikt zijn in deze registratie opgenomen. Personen die al voor 2006 arbeidsongeschikt zijn geweest, worden in geval van hernieuwde arbeidsongeschiktheid wederom in de AO-registratie opgenomen.

De AO- en de WIA-registraties worden gebruikt om vast te stellen of de deelnemer op de startdatum van het project een arbeidsongeschiktheidsuitkering ontving. De

beide registraties bevatten onder meer gegevens over start- en einddatum recht op uitkering en recht op betaling.

#### Opleidingsniveau-bestand

Het opleidingsniveau-bestand bevat gegevens over het opleidingsniveau van personen. Deze gegevens komen voor een deel uit onderwijsregistraties en voor een deel uit de Enquête Beroepsbevolking (EBB). De onderwijsregistraties bevatten informatie over alle leerlingen in het bekostigde onderwijs. De IB-groep beheert de gegevens en geeft de gegevens elk schooljaar door aan onder andere het CBS. De onderwijsregistraties zijn deels nog in ontwikkeling. De EBB is een doorlopende enquête onder personen van 15 jaar en ouder die in Nederland wonen met uitzondering van personen in inrichtingen, instellingen en tehuizen (institutionele bevolking). De EBB heeft jaarlijks ongeveer 120 000 respondenten wat overeenkomt met een steekproef fractie van 0,8%.

Deze bron is gebruikt om het opleidingsniveau bij actie D vast te stellen.

#### Voortgezet onderwijs, middelbaar beroepsonderwijs en Hoger onderwijs registraties

De registraties van het Voortgezet onderwijs (VO), het middelbaar beroepsonderwijs (mbo) en Hoger onderwijs (Centraal Register Inschrijvingen Hoger Onderwijs, CRIHO) bevatten informatie over personen die ingeschreven zijn bij het voortgezet onderwijs, middelbaar beroepsonderwijs, een hogeschool of een universiteit. Daarnaast geeft het CRIHO ook inzicht in de behaalde diploma's vanaf het studiejaar 1999/2000.

De drie registraties zijn gebruikt voor het vaststellen van onderwijsvolgenden.

#### Werkwijze bij vaststellen arbeidsmarktpositie en opleidingsniveau

Bij het vaststellen van de arbeidsmarktpositie en het opleidingsniveau van de ESF-deelnemers verschilt de werkwijze per actie. Hieronder volgt een korte beschrijving van de verschillen in werkwijze. De gebruikte begrippen worden uitgelegd in de toelichting.

#### Arbeidsmarktpositie

Het komt voor dat ESF-deelnemers bij de start van het ESF-project gelijktijdig een dienstverband hebben en een uitkering ontvangen, ingeschreven staan bij het CWI of naar school gaan. ESF-deelnemers komen dan gelijktijdig in verschillende registraties voor, in dit verband wordt gesproken van een samenloop van arbeidsmarktposities. Zo'n samenloop ontstaat bijvoorbeeld wanneer een student naast zijn opleiding een bijbaan heeft, of een uitkeringsgerechtigde naast de uitkering een klein dienstverband heeft. In dit rapport worden deze personen met samenloop niet dubbel geteld, maar ingedeeld naar één arbeidsmarktpositie. Er is voor gekozen om bij samenloop van arbeidsmarktposities de prioriteit van de arbeidsmarktpositie zoveel mogelijk overeen te laten komen met de doelgroep van de actie.

Bij actie A, die gericht is op toeleiding van werklozen naar de arbeidsmarkt, is ervoor gekozen om prioriteit te geven aan de arbeidsmarktpositie *niet-werkzaam* en daarbinnen aan *uitkeringsgerechtigd*. ESF-deelnemers die naast hun uitkering een dienstverband hebben, worden daardoor geteld onder de arbeidsmarktpositie *niet-*

*werkzaam*. Ongeveer 10% van de *uitkeringsgerechtigden* in actie A heeft naast de uitkering een dienstverband.

Bij de acties C en D is ervoor gekozen om juist de arbeidsmarktpositie *werkzaam* leidend te maken. Actie C is gericht op het voorbereiden van leerlingen van praktijkonderwijs en voortgezet speciaal onderwijs op een functie op de reguliere arbeidsmarkt, op een vervolgopleiding op MBO-1 niveau of op het beroepsbegeleidend onderwijs. Hieronder vallen ook projecten van nazorg waarbij de overstap naar de arbeidsmarkt al gemaakt is. Omdat daarbij sprake is van een dienstverband is voor actie C de keuze gemaakt om prioriteit te geven aan de arbeidsmarktpositie *werkzaam*. Actie D is gericht op verbetering van de arbeidsmarktpositie van werkenden. Het ligt voor de hand om ook in dit geval te kiezen voor prioriteit van de arbeidsmarktpositie *werkzaam*. Van de ESF-deelnemers in actie D met een dienstverband heeft ongeveer 1 procent daarnaast een uitkering.

### Opleidingsniveau

Voor het vaststellen van het opleidingsniveau van de ESF-deelnemers is per actie een verschillende werkwijze gekozen. De deelnemers in actie A vormen een erg kleine groep waarover op basis van het opleidingsniveau-bestand geen uitspraken gedaan kunnen worden. Om het opleidingsniveau van de deelnemers in actie A vast te stellen is gebruik gemaakt van de opleidingsniveau-indicatie die door de CWI arbeidsmarktconsulent wordt vastgesteld. Het gaat daarbij nadrukkelijk om een inschatting door de CWI arbeidsmarktconsulent van het vaardigheidsniveau van de werkzoekende en niet om een weergave van het opleidingsniveau zoals gebaseerd op een registratie van de hoogst behaalde opleiding. Onder omstandigheden kan het vaardigheidsniveau van werkzoekenden, lager of hoger liggen dan de hoogst behaalde opleiding, bijvoorbeeld door veel werkervaring op een hoger niveau of door lange tijd niet gewerkt te hebben. Niet iedere ESF-deelnemer in actie A staat bij het CWI ingeschreven. Daardoor is van circa 11 procent van de deelnemers in actie A geen opleidingsniveau bekend.

De groep van ESF-deelnemers in actie C is van beperkte omvang. De onderwijsregistraties voor deze doelgroep (praktijkonderwijs en voortgezet speciaal onderwijs) zijn nog onvolledig en de doelgroep die voornamelijk uit jongeren van 15 tot en met 24 jaar bestaat, is in de EBB ondervertegenwoordigd. Hierdoor kunnen geen cijfers met voldoende betrouwbaarheid berekend worden. Op basis van de informatie die beschikbaar is, kan wel gesteld worden dat bijna iedere ESF-deelnemer in actie C een laag opleidingsniveau heeft. Dit komt overeen met de verwachting op basis van de doelgroep van deze actie.

Het opleidingsniveau van de ESF-deelnemers in actie D is bepaald op basis van het opleidingsniveau-bestand van het CBS. In dit bestand worden enquêtegegevens uit de EBB gecombineerd met informatie uit de onderwijsregistratie afkomstig van de IB-groep.

## **Betrouwbaarheid en kwaliteit**

Voor het samenstellen van de voorlopige cijfers over 2007 is gebruik gemaakt van registraties en bestanden die in sommige gevallen gebaseerd zijn op voorlopige of

niet volledige data. In die gevallen zijn bepaalde aannames gemaakt. De cijfers in deze publicatie zijn afgerond op tientallen.

Wanneer data ontbreken, betreft het vaak informatie over de periode na 1 juli 2007. Bij actie A en D is het percentage deelnemers in een ESF-project dat in de tweede helft van 2007 start vrij laag, namelijk respectievelijk 13% en 16% van het totale aantal deelnemers binnen de actie. Bij actie C zijn alle projecten in de tweede helft van 2007 gestart. Doordat bijna alle projecten op 1 augustus 2007 startten - slechts één project met 0,5 procent van het totaal aantal deelnemers binnen de actie start later - is de aansluiting met de registratiegegevens uit de eerste helft van 2007 vrij goed. Hierdoor konden ook voor de deelnemers in deze actie voorlopige resultaten worden berekend.

#### Arbeidsongeschiktheids-registratie

Voor het maken van de voorlopige uitkomsten zijn AO-gegevens gebruikt over het eerste halfjaar van 2007. Hierdoor zijn nieuwe en beëindigde uitkeringen onvolledig meegenomen. Nieuwe uitkeringen van personen die nog niet eerder in de AO zijn opgenomen, worden via de WIA registratie wel over heel 2007 waargenomen. Ook beëindigingen van uitkeringen van personen die na 2005 arbeidsongeschikt zijn geworden, zijn via de WIA registratie over heel 2007 meegenomen.

#### Indicator uitkeringen

Voor het maken van de indicator uitkeringsgerechtigd is gebruik gemaakt van de registraties WW- en Bijstandsuitkeringen. Informatie over uitkeringen in de tweede helft van 2007 ontbreken nog in beide registraties. Hierdoor zijn nieuwe en beëindigde uitkeringen onvolledig meegenomen.

Voor het bepalen van de lengte van de uitkering (langer of korter dan zes of twaalf maanden) is aangenomen dat een persoon met recht op uitkering op 1 juli 2007 dit recht ook in augustus en september van 2007 nog had.

#### Onderwijsregistraties

De gebruikte registraties van het Voortgezet Onderwijs (VO), het MBO en het CRIHO hebben betrekking op het studiejaar 2006 – 2007. Hierdoor zijn inschrijvingen in de tweede helft van 2007 nog niet bekend. Aangenomen is dat personen die in het studiejaar 2006 – 2007 ingeschreven stonden ook in de tweede helft van 2007 nog ingeschreven waren.

Door het ontbreken van registraties van het Voortgezet speciaal onderwijs (vso) en het Praktijkonderwijs (pro) wordt het aantal onderwijsvolgenden binnen de ESF-deelnemers niet volledig waargenomen. Dit heeft alleen gevolgen voor actie C. Hier kan het aantal onderwijsvolgenden daardoor niet aangegeven worden. De verwachting is dat het CBS vanaf schooljaar 2009/2010 wel over deze registraties kan beschikken.

#### Polisadministratie

Er is gebruik gemaakt van een voorlopige stand van de polisadministratie. Hierdoor kunnen dienstverbanden gemist zijn. Vooral bij projecten die gestart zijn in de tweede helft van het jaar kunnen nieuwe of beëindigde banen onvolledig meegenomen zijn. Het percentage personen met een baan bij actie D is echter in de eerste en tweede helft van 2007 gelijk. Ook bevat de voorlopige stand van de polisadministratie geen informatie over de omvang van een dienstverband.

### SSB zelfstandigen

Gegevens van het SSB zelfstandigenbestand zijn pas geruime tijd na het betreffende jaar beschikbaar. Begin 2008 hebben de meest recente gegevens betrekking op het jaar 2005. Hierdoor worden starters of bedrijfsbeëindigingen over de afgelopen twee jaar niet meegenomen.

## **Toelichting bij de gebruikte begrippen**

**Arbeidsmarktpositie** – De arbeidsmarktpositie van de ESF-deelnemers is weergegeven in drie hoofdcategorieën met daaronder enkele subcategorieën. De hoofdcategorieën zijn *werkzaam*, *niet-werkzaam* en *inactief*.

Onder *werkzaam* worden alle ESF-deelnemers gerekend van wie op de startdatum van het ESF-project een dienstverband in de Polisadministratie gevonden is (de *werknemers*) of die als zelfstandige in het SSB zelfstandigen 2005 geregistreerd staan (de *zelfstandigen*). Voor deelnemers in actie A geldt dat zij, indien zij naast het dienstverband ook een bijstands- of werkloosheidsuitkering ontvangen, in de arbeidsmarktpositie *niet-werkzaam, uitkeringsgerechtigd* terecht zijn gekomen.

*Niet-werkzaam* zijn alle ESF-deelnemers die op de startdatum van het ESF-project een bijstands- of werkloosheidsuitkering ontvangen (de *uitkeringsgerechtigden*) en/of als werkzoekende ingeschreven staan bij het CWI, maar waarvoor geen dienstverband is vastgesteld in de Polisadministratie. Wie geen uitkering ontvangt, maar wel als werkzoekend geregistreerd staat bij het CWI wordt tot de *niet-uitkeringsgerechtigd-werkzoekenden* gerekend. Voor deelnemers in actie A geldt dat zij ongeacht het voorkomen van een dienstverband onder de arbeidsmarktpositie *uitkeringsgerechtigd* zijn geschaard indien er een bijstands- en/of werkloosheidsuitkering is vastgesteld.

De arbeidsmarktpositie *inactief* is aan iedere ESF-deelnemer toegekend waarvan geen dienstverband in de Polisadministratie gevonden is, die niet als zelfstandige in het SSB zelfstandigen 2005 geregistreerd staat, die geen bijstands- of werkloosheidsuitkering ontvangt en niet is ingeschreven bij het CWI als werkzoekende. Van *inactieve* jongeren (15-24 jaar) en volwassenen (25-64 jaar) is aangegeven of zij *onderwijsvolgend* zijn op basis van de onderwijsregistraties.

**Generatie** - Zie *Herkomstgroepering*.

**Herkomstgroepering** – In de CBS-indeling naar herkomstgroepering worden personen ingedeeld op grond van hun geboorteland en dat van hun ouders. *Autochtonen* zijn personen van wie beide ouders in Nederland geboren zijn. *Allochtonen* zijn personen van wie minstens één ouder in het buitenland geboren is.

De volgende categorieën van herkomstgroepering worden onderscheiden:

autochtonen;

westerse allochtonen. Het land van herkomst is gelegen in Europa (met uitzondering van Nederland en Turkije), Noord-Amerika, Indonesië, Japan en Oceanië;

niet-westerse allochtonen. Het land van herkomst is Turkije of een land in Afrika, Azië (met uitzondering van Indonesië en Japan) of Latijns-Amerika.

Voor allochtonen wordt bovendien onderscheid gemaakt naar *generatie*. Een allochtoon die zelf in het buitenland is geboren, behoort tot de eerste generatie allochtonen. Een allochtoon die zelf in Nederland is geboren, is tweede generatie allochtoon.

**Hoger onderwijs** – Hoger beroepsonderwijs en wetenschappelijk onderwijs.

**Inactief** – zie *Arbeidsmarktpositie*.

**Onderwijsvolgend** – Het volgen van bekostigd secundair of hoger onderwijs.

**Opleidingsniveau** – Het behaalde opleidingsniveau is het niveau van de hoogste met succes gevolgde opleiding. (Let op, in actie A wordt dit begrip geoperationaliseerd door de inschatting van de CWI arbeidsmarktconsulent van het vaardigheidsniveau van de werkzoekende). Het opleidingsniveau wordt ingedeeld in drie categorieën:

Lager opleidingsniveau: hieronder wordt het primair onderwijs en het secundair onderwijs van de eerste fase begrepen. Onder de eerste fase van het secundair onderwijs vallen het vmbo en de onderbouw van havo en vwo (tot en met klas 3).

Middelbaar opleidingsniveau: hieronder wordt het secundair onderwijs van de tweede fase begrepen. Onder de tweede fase van het secundair onderwijs vallen mbo opleidingen en de bovenbouw van havo en vwo.

Hoger opleidingsniveau: hieronder wordt het tertiair onderwijs begrepen. Onder tertiair onderwijs vallen hbo- en wo-opleidingen.

**Secundair onderwijs** – Het voortgezet onderwijs en de beroepsopleidende en beroepsbegeleidende leerweg van het mbo en de daarmee vergelijkbare oudere en particuliere onderwijsvormen.

**Uitkeringsgerechtigd** – zie *Arbeidsmarktpositie*.

**Werknemer** – zie *Arbeidsmarktpositie*.

**Werkzaam** – zie *Arbeidsmarktpositie*.

**Werkzoekend** – zie *Arbeidsmarktpositie*.

**Zelfstandige** – zie *Arbeidsmarktpositie*.

## Afkortingen

<b>AO</b>	Arbeidsongeschiktheid
<b>BUS</b>	Bijstandsuitkeringenstatistiek
<b>CRIHO</b>	Centrale Registratie Inschrijving Hoger Onderwijs
<b>CBS-CvB</b>	Centrum voor Beleidsstatistiek van het Centraal Bureau voor de Statistiek
<b>CWI</b>	Centrum voor Werk en Inkomen
<b>EBB</b>	Enquête beroepsbevolking
<b>EC</b>	Europese Commissie
<b>ESF</b>	Europees Sociaal Fonds
<b>GBA</b>	Gemeentelijke Basisadministratie
<b>IB-groep</b>	Informatie Beheergroep
<b>IOAZ</b>	Wet Inkomensvoorziening Oudere en gedeeltelijk Arbeidsongeschikte gewezen Zelfstandigen
<b>IOAW</b>	Wet Inkomensvoorziening Oudere en gedeeltelijk Arbeidsongeschikte werkloze werknemers
<b>mbo</b>	Middelbaar beroepsonderwijs
<b>pro</b>	Praktijkonderwijs
<b>SOI</b>	Standaard Onderwijsindeling
<b>SSB</b>	Sociaal Statistisch Bestand
<b>SZW</b>	Ministerie van Sociale Zaken en Werkgelegenheid
<b>UWV</b>	Uitvoeringsinstituut Werknemersverzekeringen
<b>vso</b>	Voortgezet speciaal onderwijs
<b>VO</b>	Voortgezet onderwijs
<b>WAO</b>	Wet op de arbeidsongeschiktheidsverzekering
<b>WAJONG</b>	Wet Arbeidsongeschiktheidsvoorziening JONG-gehandicapten
<b>WAZ</b>	Wet Arbeidsongeschiktheidsverzekering Zelfstandigen
<b>WIA</b>	Wet Werk en Inkomen naar Arbeidsvermogen
<b>WW</b>	Werkloosheidswet
<b>WWB</b>	Wet Werk en Bijstand
<b>WWIK</b>	Wet Werk en Inkomen Kunstenaars



## **Tabellenset**



## **Tabellenoverzicht**

Tabel 1 Achtergrondkenmerken van deelnemers in actie A in 2007

Tabel 2 Achtergrondkenmerken van deelnemers in actie C in 2007

Tabel 3 Achtergrondkenmerken van deelnemers in actie D in 2007

**Tabel 1**  
**ESF-deelnemers in actie A naar achtergrondkenmerken, 2007**

	Totaal	Mannen	Vrouwen
<b>Totaal</b>	1 000	430	570
<b>Leeftijdsgroep</b>			
15–24 jaar	60	20	40
25–54 jaar	870	370	490
55–64 jaar	70	40	40
<b>Arbeidsmarktpositie</b>			
Werkzaam	20	10	10
w.v.			
werknemer	20	10	10
zelfstandige	0	0	0
Niet werkzaam	900	400	500
w.v.			
uitkeringsgerechtigd	860	380	480
niet-uitkeringsgerechtigd werkzoekend	40	20	20
Inactief	80	20	60
<b>Arbeidsmarktpositie jongeren (15–24 jaar)</b>			
Werkzaam	0	0	0
Niet werkzaam	50	20	30
w.v.			
uitkeringsgerechtigd	50	20	30
w.v.			
minder dan 6 maanden uitkeringsgerechtigd	20	10	10
6 maanden of meer uitkeringsgerechtigd	40	10	20
niet-uitkeringsgerechtigd werkzoekend	0	0	0
w.v.			
minder dan 6 maanden werkzoekend	0	0	0
6 maanden of meer werkzoekend	0	0	0
Inactief	0	0	0
w.v.			
onderwijsvolgend	0	0	0
niet onderwijsvolgend	0	0	0
<b>Arbeidsmarktpositie volwassenen (25–64 jaar)</b>			
Werkzaam	20	10	10
Niet werkzaam	850	380	460
w.v.			
uitkeringsgerechtigd	810	360	440
w.v.			
minder dan 12 maanden uitkeringsgerechtigd	120	60	60
12 maanden of meer uitkeringsgerechtigd	690	300	390
niet-uitkeringsgerechtigd werkzoekend	40	20	20
w.v.			
minder dan 12 maanden werkzoekend	30	10	20
12 maanden of meer werkzoekend	10	10	0
Inactief	80	20	60
w.v.			
onderwijsvolgend	0	0	0
niet onderwijsvolgend	70	20	60
<b>Opleidingsniveau <sup>1)</sup></b>			
Primair onderwijs en secundair onderwijs, eerste fase	620	270	350
Secundair onderwijs, tweede fase	210	100	110
Hoger onderwijs	50	20	30
Onbekend	110	40	70
<b>Herkomstgroepering</b>			
Autochtonen en westerse allochtonen	330	140	190
Niet-westerse allochtonen	670	290	380
<b>Herkomstgeneratie</b>			
Autochtonen en tweede generatie allochtonen	350	150	200
Eerste generatie allochtonen	640	280	360
<b>Wel/niet AO-uitkering</b>			
Wel	10	0	10
Niet	990	430	560

<sup>1)</sup> Het opleidingsniveau is bepaald op basis van het CWI-bestand.

**Tabel 2**  
**ESF-deelnemers in actie C naar achtergrondkenmerken, 2007**

	Totaal	Mannen	Vrouwen
<b>Totaal</b>	8 000	5 160	2 840
<b>Leeftijdsgroep</b>			
Jonger dan 15 jaar	680	430	250
15-24 jaar	7 320	4 730	2 590
25-54 jaar	0	0	0
55-64 jaar	0	0	0
<b>Arbeidsmarktpositie</b>			
Werkzaam	930	650	280
w.v.			
werknemer	930	650	280
zelfstandige	0	0	0
Niet werkzaam	170	110	60
w.v.			
uitkeringsgerechtigd	0	0	0
niet-uitkeringsgerechtigd werkzoekend	160	110	50
Inactief	6 910	4 410	2 500
<b>Arbeidsmarktpositie jongeren (15-24 jaar)</b>			
Werkzaam	920	640	270
Niet werkzaam	170	110	60
w.v.			
uitkeringsgerechtigd	0	0	0
w.v.			
minder dan 6 maanden uitkeringsgerechtigd	0	0	0
6 maanden of meer uitkeringsgerechtigd	0	0	0
w.v.			
niet-uitkeringsgerechtigd werkzoekend	160	110	50
w.v.			
minder dan 6 maanden werkzoekend	100	70	30
6 maanden of meer werkzoekend	60	40	20
Inactief <sup>1)</sup>	6 240	3 980	2 260
w.v.			
onderwijsvolgend	.	.	.
niet onderwijsvolgend	.	.	.
<b>Opleidingsniveau <sup>2)</sup></b>			
Primair onderwijs en secundair onderwijs, eerste fase	x	x	x
Secundair onderwijs, tweede fase	x	x	x
Hoger onderwijs	x	x	x
<b>Herkomstgroepering</b>			
Autochtonen en westerse allochtonen	6 450	4 220	2 230
Niet-westerse allochtonen	1 550	950	600
<b>Herkomstgeneratie</b>			
Autochtonen en tweede generatie allochtonen	7 380	4 810	2 570
Eerste generatie allochtonen	620	360	270
<b>Wel/niet AO-uitkering</b>			
Wel	450	290	160
Niet	7 560	4 880	2 680

<sup>1)</sup> Door het ontbreken van registraties van het Voortgezet speciaal onderwijs (vso) en het Praktijkonderwijs (pro) wordt het aantal onderwijsvolgenden binnen actie C niet goed waargenomen.

<sup>2)</sup> Op basis van de informatie die beschikbaar is, kan worden gesteld dat bijna iedere ESF-deelnemer in actie C een laag opleidingsniveau heeft (primair onderwijs en secundair onderwijs, eerste fase).

**Tabel 3**  
**ESF-deelnemers in actie D naar achtergrondkenmerken, 2007**

	Totaal	Mannen	Vrouwen
<b>Totaal</b>	62 140	32 640	29 500
<b>Leeftijdsgroep</b>			
Jonger dan 15 jaar	10	10	10
15–24 jaar	16 710	8 190	8 520
25–54 jaar	40 830	21 800	19 030
55–64 jaar	4 550	2 630	1 920
65 jaar en ouder	40	20	10
<b>Arbeidsmarktpositie</b>			
Werkzaam	56 030	29 310	26 720
w.v.			
werknemer	55 860	29 180	26 680
zelfstandige	170	130	40
Niet werkzaam	1 000	520	480
w.v.			
uitkeringsgerechtigd	730	340	390
niet-uitkeringsgerechtigd werkzoekend	270	180	100
Inactief	5 110	2 820	2 290
<b>Arbeidsmarktpositie jongeren (15–24 jaar)</b>			
Werkzaam	12 770	6 070	6 700
Niet werkzaam	270	140	140
w.v.			
uitkeringsgerechtigd	130	40	100
w.v.			
minder dan 6 maanden uitkeringsgerechtigd	60	20	50
6 maanden of meer uitkeringsgerechtigd	70	20	50
niet-uitkeringsgerechtigd werkzoekend	140	100	40
w.v.			
minder dan 6 maanden werkzoekend	110	80	30
6 maanden of meer werkzoekend	30	20	10
Inactief	3 660	1 980	1 680
w.v.			
onderwijsvolgend	2 870	1 580	1 290
niet onderwijsvolgend	790	400	390
<b>Arbeidsmarktpositie volwassenen (25–64 jaar)</b>			
Werkzaam	43 230	23 220	20 010
Niet werkzaam	730	380	350
w.v.			
uitkeringsgerechtigd	600	310	290
w.v.			
minder dan 12 maanden uitkeringsgerechtigd	250	140	110
12 maanden of meer uitkeringsgerechtigd	340	160	180
niet-uitkeringsgerechtigd werkzoekend	130	70	60
w.v.			
minder dan 12 maanden werkzoekend	80	40	40
12 maanden of meer werkzoekend	50	30	20
Inactief	1 420	830	600
w.v.			
onderwijsvolgend	150	100	40
niet onderwijsvolgend	1 280	720	550
<b>Opleidingsniveau <sup>1)</sup></b>			
Primair onderwijs en secundair onderwijs, eerste fase	29 700	16 550	13 150
Secundair onderwijs, tweede fase	27 930	13 890	14 040
Hoger onderwijs	4 500	2 190	2 310
<b>Herkomstgroepering</b>			
Autochtonen en westerse allochtonen	54 980	28 720	26 260
Niet-westerse allochtonen	7 160	3 920	3 240
<b>Herkomstgeneratie</b>			
Autochtonen en tweede generatie allochtonen	55 880	29 200	26 680
Eerste generatie allochtonen	6 260	3 440	2 820
<b>Wel/niet AO-uitkering</b>			
Wel	2 230	1 550	680
Niet	59 910	31 090	28 820

<sup>1)</sup> Het opleidingsniveau is bepaald op basis van het opleidingsniveau-bestand.