

# Afname banen in 2002 in Groot-Amsterdam

Gerda Gringhuis

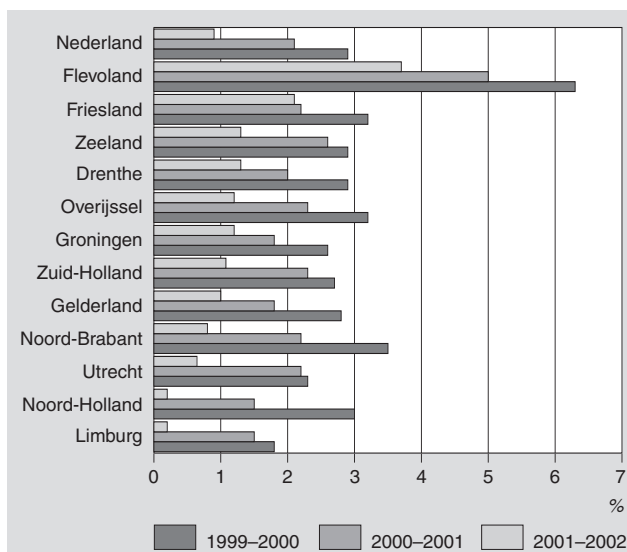
Eind december 2002 hadden werknemers in Nederland in totaal ruim 7 miljoen banen. Ten opzichte van december 2001 is het aantal banen toegenomen met bijna 60 duizend. Deze toename was aanzienlijk kleiner dan de toename van 141 duizend banen in 2001 en de toename van 195 duizend in 2000. De banengroei zwakte in 2002 af als gevolg van de verder teruggelopen economische groei. Hierdoor kwam de banengroei in Nederland uit op 0,9 procent. In alle provincies lag de banengroei lager dan in 2001. In een aantal Corop-gebieden nam het aantal banen in 2002 zelfs voor het eerst af. Opvallend was de afname van het totaal aantal banen in Groot-Amsterdam met 2,7 duizend, voornamelijk als gevolg van het verdwijnen van banen in de commerciële dienstverlening.

## 1. Verschillen in banengroei naar provincie

De drie provincies met de meeste banen eind 2002 zijn : Zuid-Holland met 1,5 miljoen banen, Noord-Holland met 1,3 miljoen en Noord-Brabant met 1,1 miljoen. De provincies Gelderland en Utrecht telden respectievelijk 0,8 en 0,6 miljoen banen.

Net als in 2001 was ook in 2002 de banengroei voor alle provincies lager dan in het voorgaande jaar. Flevoland laat al drie jaren achtereen de hoogste groei zien. In 2002 bedroeg de banengroei hier 3,7 procent, terwijl dit in 2001 nog 5,0 procent was. Ook Friesland deed het goed met een groei van 2,1 procent. De provincie Limburg stond de afgelopen drie jaren onder aan de ranglijst, de laatste twee jaren samen met Noord-Holland. Zowel in Limburg als in Noord-Holland nam de banengroei verder af van 1,5 procent in 2001 naar 0,2 procent in 2002. De provincies Zeeland, Drenthe, Overijssel, Groningen, Zuid-Holland en Gelderland lieten een banengroei zien, die boven het landelijke gemiddelde van 0,9 procent lag. De provincies Utrecht, Noord-Holland en Noord-Brabant kwamen uit op een banengroei beneden het landelijke gemiddelde.

### 1. Banengroei per provincie in procenten, 1999–2000, 2000–2001 en 2001–2002



Per saldo kwamen er in Zuid-Holland de meeste banen bij, namelijk 16 duizend banen. Noord-Brabant en Gelderland lieten een toename zien van 8 duizend banen. Net als in 2001 is het verschil tussen de in economisch opzicht belangrijke provincies Zuid-Holland en Noord-Holland opvallend. De toename van het aantal banen in Noord-Holland met 3 duizend lag aanzienlijk lager dan in Zuid-Holland.

## 2. Verschillen in banengroei naar Corop en economische activiteit

Ook binnen de provincies zijn er regionale verschillen in banengroei. Om deze verschillen in ontwikkeling van het aantal banen binnen de provincies nader te bekijken, is onderscheid gemaakt naar de zogenaamde Corop-gebieden (zie tabel 3 en 4).

De meeste banen kwamen voor in de Corop-gebieden Groot-Amsterdam (730 duizend), Utrecht (602 duizend), Groot-Rijnmond (590 duizend), met daarin de stad Rotterdam, en de Agglomeratie 's-Gravenhage (387 duizend). In de middelgrote Corop-gebieden Zuidoost-Noord-Brabant, Arnhem/Nijmegen, Noordoost-Noord-Brabant, Veluwe, West-Noord-Brabant en Zuid-Limburg, lag het banental in volgorde van afnemende omvang tussen de 350 duizend en 250 duizend banen.

De vier grootste Corop-gebieden worden allen gekenmerkt door relatief veel commerciële dienstverlening en weinig industrie en bouwnijverheid ten opzichte van de andere Corop-gebieden. In Utrecht en Groot-Rijnmond bevond meer dan de helft van de banen zich in de commerciële dienstverlening. Het ging hier voornamelijk om banen in de handel en de zakelijke dienstverlening. In Groot-Amsterdam was zelfs ruim 60 procent van het totaal aantal banen te vinden in de commerciële dienstverlening. De Agglomeratie 's-Gravenhage week daarvan af door een groot aandeel banen in het openbaar bestuur.

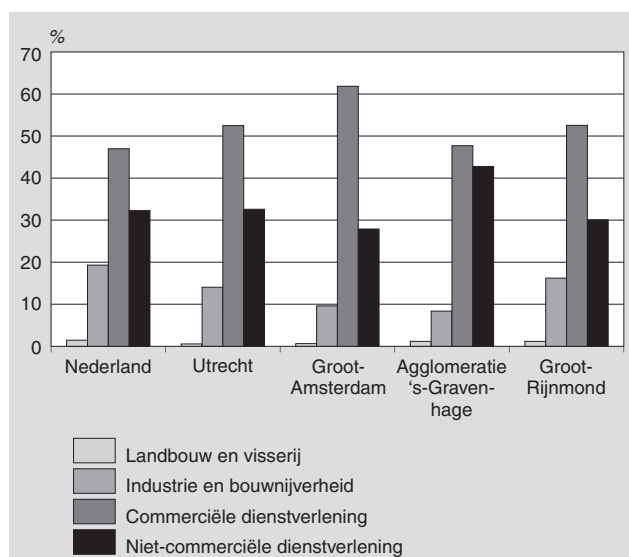
### Forse daling aantal banen in Groot-Amsterdam

In de meeste Corop-gebieden kwam de banengroei in 2002 lager uit dan in het voorgaande jaar. In sommige Corop-gebieden was er zelfs een daling. Opvallend was de grote afname van het aantal banen in Groot-Amsterdam, het grootste Corop-gebied in de provincie Noord-Holland. In 2000 was de toename van het aantal banen in dit gebied met 25,1 duizend nog de omvangrijkste van het land. Het jaar daarna nam het aantal banen slechts met 9,2 duizend toe. In 2002 nam het aantal banen af met 2,7 duizend. Deze omslag was vooral te wijten aan de commerciële dienstverlening. In 2001 bleek dat de hoge banengroei in de commerciële dienstverlening vrijwel geheel was verdwenen. In 2002 verdwenen er 8,4 duizend banen in de commerciële dienstverlening, waarvan 2,6 duizend banen in de handel, 2,6 duizend in de transport en communicatiesector en 2,0 duizend in de financiële dienstverlening. Daarnaast gingen er ook nog eens 1,9 duizend banen in de industrie en bouwnijverheid verloren. Tegenover deze afname van banen stond een toename in de niet-commerciële sector met 7,8 duizend banen. Bij meer dan de helft hiervan ging het om nieuwe banen in de gezondheids- en welzijnszorg.

### Banenverlies in commerciële dienstverlening

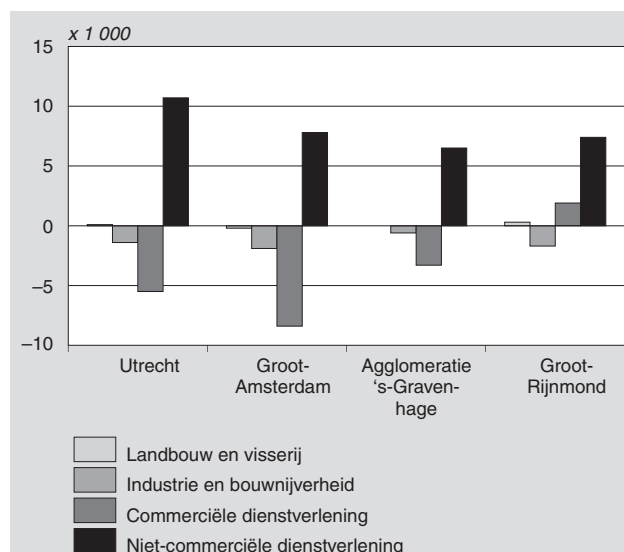
Na de forse banengroei in de commerciële dienstverlening gedurende de afgelopen jaren, was er in 2002 voor het eerst een afname van het totaal aantal banen in deze sector. In 2000 is het aantal banen met 117 duizend toegenomen, terwijl de toename van het aantal banen in 2001 nog maar 53 duizend bedroeg. In 2002 verdwenen er daarentegen 7 duizend banen in deze sector. Ook het aantal banen in de industrie en bouwnijverheid in Nederland is verder afgenomen. Na jaren van groei verdwenen er 3 duizend banen in 2001, in 2002 waren dat er zelfs 37 duizend. De enige banengroei vond in 2002 plaats in de niet-commerciële dienstverlening, waar er 105 duizend nieuwe banen bijkwamen. Hiervan kwamen er 60 duizend banen bij in de gezondheids- en welzijnszorg, 20 duizend in het openbaar bestuur en 17 duizend in het onderwijs.

### 2. Aandeel banen naar economische activiteit in Nederland en de vier grote Corop-gebieden, 2002



Ook de grote Corop-gebieden Utrecht en de Agglomeratie 's-Gravenhage lieten een afname zien van het aantal banen in de industrie en bouwnijverheid en in de commerciële dienstverlening. De niet-commerciële dienstverlening vertoonde daarentegen een toename. In Utrecht waren er in 2001 nog 12,9 duizend banen bijkomen. In 2002 waren dat er in totaal nog maar 3,9 duizend. Voornamelijk in de commerciële dienstverlening verdwenen er 5,6 duizend banen, waarvan 2,8 duizend banen in de zakelijke dienstverlening en 1,4 duizend in de transport en communicatie. Ook in de industrie en bouwnijverheid verdwenen banen, namelijk 1,3 duizend. In de niet-commerciële sector groeide het aantal banen daarentegen met 10,8 duizend. Dit betrof 4,3 duizend banen in

### 3. Mutaties banen naar economische activiteit in de vier grote Corop-gebieden, 2001-2002



het openbaar bestuur en 4,2 duizend banen in de gezondheids- en welzijnszorg. In de Agglomeratie 's-Gravenhage ontstonden per saldo 2,5 duizend banen. Het jaar ervoor waren dit er nog 8,3 duizend. In de commerciële sector nam het aantal banen af met 3,3 duizend, waarvan 1,6 duizend in de transport en communicatie en 1,0 duizend in de zakelijke dienstverlening. In de niet-commerciële sector nam het aantal banen toe met 6,5 duizend. De werkgelegenheid in het openbaar bestuur nam met 3,6 duizend banen toe. Het aantal banen in de gezondheids- en welzijnszorg steeg met 2,3 duizend.

Van de vier grootste Corop-gebieden viel Groot-Rijnmond op in positieve zin. In deze regio is het aantal banen in de commerciële dienstverlening met 1,9 duizend toegenomen. Deze toename kwam vooral voor rekening van de zakelijke dienstverlening. Daarbij kwam ook nog een toename van het aantal banen in de niet-commerciële dienstverlening van 7,4 duizend, waarvan 4,3 duizend in de gezondheids- en welzijnszorg. Tegenover deze toenames staan dalingen in andere sectoren, waaronder de industrie. De totale toename van banen in de regio Groot-Rijnmond kwam hiermee uit op 7,9 duizend banen. Vorig jaar waren dit er 12,0 duizend.

#### Banengroei bovengemiddeld in enkele kleine Corop-gebieden

Een aantal Corop-gebieden liet in 2002 een banengroei zien die aanzienlijk hoger lag dan het landelijk gemiddelde. Oost-Groningen, Zuidwest-Friesland, Zuidoost-Friesland, Noord-Drenthe, IJmond en Flevoland hadden een banengroei van meer dan 2,0 procent. In deze gebieden was er sprake van een positieve banengroei in de commerciële dienstverlening naast de algemene banengroei in

**Staat 1**  
Mutaties banen van werknemers bij bedrijven en instellingen naar economische activiteit, december 2001 nv<sup>1)</sup> – 2002 v<sup>2)</sup>, december 2000 nv – 2001 v en december 1999 nv – 2000 v

|  | Mutatie 2001 nv – 2002 v | Mutatie 2000 nv – 2001 v | Mutatie 1999 nv – 2000 v |
|--|--------------------------|--------------------------|--------------------------|
|  | x 1 000                  |                          |                          |
| <b>Totaal</b>                          | 59,9                     | 141,2                    | 194,9                    |
| <b>Bedrijfssector</b>                  |                          |                          |                          |
| 01–05 Landbouw en visserij             | -0,2                     | 1,5                      | 2,3                      |
| 10–45 Industrie en bouwnijverheid      | -37,4                    | -3,2                     | 15,3                     |
| 50–74 Commerciële dienstverlening      | -7,2                     | 52,8                     | 116,6                    |
| 75–93 Niet-commerciële dienstverlening | 104,7                    | 90,0                     | 60,9                     |

<sup>1)</sup> nv: nader voorlopig.

<sup>2)</sup> v: voorlopig.

de niet-commerciële dienstverlening. De Corop-gebieden waar daarentegen het totaal aantal banen was afgenomen, waren behalve Groot-Amsterdam ook Delfzijl en omgeving, Zuidwest-Gelderland, Het Gooi en Vechtstreek en Zuid-Limburg. In deze gebieden was er sprake van een afname van het aantal banen in de industrie en bouwnijverheid en de commerciële dienstverlening. Deze afname is niet gecompenseerd door de toename van het aantal banen in de niet-commerciële dienstverlening.

### Samenstelling van de uitkomsten

Deze gegevens zijn afkomstig uit de Enquête werkgelegenheid en lonen (EWL) van het CBS. Bij de EWL staan werknemers centraal, die in dienst zijn van bedrijven en instellingen. Werknemers zijn mensen die arbeid verrichten tegen loon of salaris. Omdat een werknemer bij meerdere bedrijven kan werken, hebben de uitkomsten betrekking op het totaal aantal banen van werknemers, en niet op het aantal werknemers. In deze aantallen banen tellen alle banen mee, ongeacht hun arbeidsduur. Ook banen van directeurs die tevens grootaandeelhouder zijn, worden meegeteld. De uitkomsten hebben betrekking op alle bedrijfstakken, met uitzondering van de bedrijfstakken personeel in dienst van huishoudens (sbi 95) en internationale gemeenschapsorganen (sbi 99) (CBS, 1993).

De EWL is een grootschalige enquête en beoogt alle bedrijven en instellingen met tien of meer werknemers waar te nemen. Uit de overige bedrijven en instellingen wordt een steekproef van gemiddeld 5 procent getrokken. De hier gepresenteerde cijfers over 2002 zijn gebaseerd op de waarneming van ruim 70 duizend bedrijven en instellingen die samen bijna 5,3 miljoen banen tellen ofwel 75 procent van het totaal. Door middel van ophogen en imputeren zijn schattingen bepaald voor de non-respons (ongeveer 700 duizend banen) en het deel dat niet in de steekproef valt (ongeveer 1,1 miljoen banen).

Met ingang van het samenstellen van de voorlopige cijfers over het verslagjaar 2000 is de methode van samenstellen van EWL-uitkomsten veranderd (CBS, 2001). Vanwege deze verandering zijn de EWL-uitkomsten over 2002 uitsluitend vergelijkbaar met de voorlopige en nader voorlopige uitkomsten over 2001 en 2000 en de nader voorlopige uitkomsten over 1999, en niet met de oudere uitkomsten vanaf 1995 tot en met de voorlopige over 1999. De nader voorlopige uitkomsten over 2001 die nu gepubliceerd worden, komen in de plaats van de eerder gepubliceerde voorlopige uitkomsten over 2001. Door nagekomen respons van bedrijven die in 2001 niet tijdig reageerden, is het mogelijk de voorlopige uitkomsten over 2001 te verbeteren.

De indeling naar economische activiteit van de gepubliceerde EWL-uitkomsten geeft de werkelijke situatie in het desbetreffende verslagjaar weer, zoals vastgelegd in het ABR. Is er bij een bedrijf sprake van meerdere economische activiteiten dan wordt het bedrijf ingedeeld volgens het zwaartepunt van de activiteiten. Bedrijven kunnen in de loop van de tijd van economische activiteit veranderen, bijvoorbeeld doordat het zwaartepunt verschuift of als gevolg van een fusie, overname of afsplitsing. Verschillen tussen de uitkomsten van 2001 en 2002 (voor zover gedetailleerd naar economische activiteit) kunnen daardoor twee oorzaken hebben: een reële ontwikkeling in de werkgelegenheid in de desbetreffende bedrijfstak en ontwikkelingen die veroorzaakt worden doordat niet alle bedrijven, inclusief voorgangers en opvolgers, beide jaren in dezelfde bedrijfstak zijn ingedeeld. Als een bedrijf eerst door het CBS is ingedeeld in de industrie, en het volgende jaar in de handel, heeft dit een negatief effect op de werkgelegenheidsontwikkeling in de industrie. Hetzelfde probleem doet zich voor bij de EWL-uitkomsten, gepubliceerd naar regionale indelingen zoals gemeenten, Corop-gebieden, provincies en rpa-gebieden. Door gemeentelijke herindelingen zijn uitkomsten van opeenvolgende jaren niet zondermeer vergelijkbaar. Om ontwikkelingen tussen jaren, voorzover gedetailleerd naar economische activiteit en/of re-

gionale indelingen te volgen, worden mutatiecijfers samengesteld die geschoond zijn voor dergelijke veranderingen in de indeling naar economische activiteit en gemeentelijke herindelingen. Deze mutatiecijfers zijn in de tabellen aangeduid met de term 'volgtijdelijk vergelijkbaar gemaakt'. Voor de regionale indeling beperkt deze actie zich tot gemeenten die als geheel bij een herindeling zijn betrokken. Situaties waarbij slechts een deel van een gemeente is betrokken, blijven buiten beschouwing. Alle grenswijzingen tussen gemeenten vermeldt het CBS in de publicatie Demografische kerncijfers per gemeente (CBS, 2002b).

*Meer (gedetailleerde) cijfers beschikbaar op StatLine ([www.cbs.nl](http://www.cbs.nl))*

De hier gepubliceerde EWL-uitkomsten vormen slechts een deel van de gegevens die vrij beschikbaar zijn. In StatLine, de elektronische database van het CBS, is het mogelijk om de banen van werknemers uit te splitsen naar rpa-gebieden en gemeenten, eventueel gekruist met sbi. Voor extra informatie die niet in StatLine is opgenomen, kunt u contact opnemen met de betaaltelefoon van het CBS, telefoon 0900-0227.

### Begrippen

#### *Algemeen Bedrijfsregister (ABR)*

Het register van het CBS dat alle bedrijven en instellingen in Nederland bevat. Van elk bedrijf zijn hierin diverse administratieve gegevens opgenomen, zoals naam, adres en telefoonnummer. Daarnaast staan in dit register enkele voor statistiek relevante kenmerken van bedrijven, zoals economische activiteit (sbi), grootteklasse, sectorcode-ABR en vestigingsgemeente.

#### *Baan*

Een werkring van een werknemer. Als iemand meer dan één werkring heeft, telt elke werkring als een afzonderlijke baan.

#### *RPA-gebieden*

De indeling in werkgebieden van de Regionale Platforms voor de Arbeidsmarkt.

#### *Standaard bedrijfsindeling (sbi)*

Voor de indeling naar economische activiteit wordt de Standaard bedrijfsindeling 1993 gebruikt. Dit is een CBS-indeling waarbij de economische activiteit van een bedrijf gekenmerkt wordt door het voortgebrachte product, de in het productieproces gebruikte grondstoffen en hulpdiensten, en de aard van het productieproces. De Standaard bedrijfsindeling heeft een hiërarchische opbouw. Het hoogste niveau is een indeling in vier bedrijfssectoren. Deze bedrijfssectoren zijn onderverdeeld in zestien bedrijfstakken, die op hun beurt weer gesplitst zijn in bedrijfsklassen en bedrijfsgroepen. De onderscheiden groepen zijn genummerd met sbi-codes.

#### *Werknemers*

Mensen die arbeid verrichten op basis van loon of salaris.

### Literatuur

CBS, 1993, Standaard Bedrijfs Indeling 1993, Index per bedrijfs(sub)klasse.

CBS, 2001, Banen, lonen en arbeidsduur van werknemers, 1999–2000. In: Sociaal-economische maandstatistiek december 2001, blz. 30–43.

CBS, 2002a, Vertraagde banengroei in 2001 in alle provincies. In: Sociaal-economische maandstatistiek november 2002, blz. 9–17.

CBS, 2002b, Grenswijzigingen tussen resp. opheffing, samenvoeging en nieuwvorming van gemeenten, 1 januari 2002. In: Demografische kerncijfers per gemeente 2002, blz. 7.

**Tabel 1**  
**Banen van werknemers bij bedrijven en instellingen naar economische activiteit en provincie, 31 december 2002 (voorlopig) en 31 december 2001 (nader voorlopig, volgtijdelijk vergelijkbaar gemaakt m.b.t. sbi en gemeente <sup>1)</sup> met 2002 (voorlopig))**

|   |                                    | Totaal         | Provincie |       |       |       |       |       |       |         |         |       |         |       |
|---|------------------------------------|----------------|-----------|-------|-------|-------|-------|-------|-------|---------|---------|-------|---------|-------|
|   |                                    | Gr             | F         | D     | O     | Fle   | Gld   | U     | NH    | ZH      | Z       | NB    | L       |       |
|   |                                    | <i>x 1 000</i> |           |       |       |       |       |       |       |         |         |       |         |       |
| <i>Banen van werknemers 2002 (voorlopig)</i>  |                                    |                |           |       |       |       |       |       |       |         |         |       |         |       |
| 01-93   | Totaal                             | 7 058,5        | 229,2     | 235,8 | 174,2 | 455,1 | 111,5 | 800,1 | 602,3 | 1 266,3 | 1 522,5 | 139,3 | 1 058,3 | 464,0 |
| 01-05   | Landbouw en visserij               | 101,8          | 1,7       | 5,2   | 2,8   | 4,9   | 2,8   | 11,0  | 3,5   | 14,0    | 29,1    | 2,7   | 14,9    | 9,2   |
| 10-45   | Industrie en bouwnijverheid        | 1 363,2        | 47,9      | 53,5  | 41,3  | 116,6 | 18,8  | 171,0 | 85,7  | 169,4   | 238,0   | 32,0  | 274,3   | 114,7 |
| 10-14   | Delfstoffenwinning                 | 8,7            | x         | 0,2   | x     | x     | x     | x     | x     | 1,5     | 1,8     | x     | 0,3     | 0,7   |
| 15-37   | Industrie                          | 921,4          | 32,9      | 36,8  | 27,3  | 81,9  | 12,6  | 118,6 | 50,3  | 108,5   | 140,2   | 22,1  | 201,0   | 89,2  |
| 40-41   | Energie- en waterleidingbedrijven  | 30,2           | x         | 1,2   | x     | x     | x     | x     | x     | 4,8     | 5,5     | x     | 4,5     | 2,6   |
| 45  | Bouwnijverheid                     | 402,9          | 12,1      | 15,3  | 11,4  | 32,2  | 6,0   | 48,6  | 33,3  | 54,6    | 90,5    | 8,2   | 68,5    | 22,2  |
| 50-74   | Commerciële dienstverlening        | 3 316,3        | 92,7      | 95,7  | 69,0  | 188,6 | 55,1  | 346,1 | 317,7 | 687,6   | 743,4   | 58,1  | 468,4   | 194,0 |
| 50-52   | Handel                             | 1 202,2        | 32,5      | 37,8  | 29,1  | 74,8  | 23,7  | 140,3 | 102,7 | 216,5   | 259,8   | 24,1  | 189,7   | 71,3  |
| 55  | Horeca                             | 265,1          | 7,0       | 9,0   | 6,7   | 16,0  | 3,6   | 27,7  | 20,0  | 58,3    | 49,7    | 8,1   | 38,0    | 21,1  |
| 60-64   | Vervoer en communicatie            | 450,6          | 14,3      | 11,1  | 6,7   | 24,0  | 5,6   | 38,9  | 35,1  | 109,5   | 111,7   | 7,9   | 57,6    | 28,4  |
| 65-67   | Financiële dienstverlening         | 263,6          | 5,1       | 9,5   | 4,5   | 10,8  | 2,7   | 23,5  | 36,4  | 72,1    | 53,1    | 3,2   | 29,2    | 13,5  |
| 70-74   | Zakelijke dienstverlening          | 1 134,8        | 33,8      | 28,3  | 22,1  | 63,0  | 19,5  | 115,6 | 123,5 | 231,2   | 269,2   | 14,9  | 153,8   | 59,7  |
| 75-93   | Niet-commerciële dienstverlening   | 2 277,2        | 86,9      | 81,4  | 61,0  | 145,1 | 34,7  | 272,1 | 195,5 | 395,3   | 512,0   | 46,4  | 300,6   | 146,1 |
| 75  | Openbaar bestuur                   | 519,2          | 16,4      | 15,7  | 14,5  | 25,5  | 8,6   | 59,8  | 45,4  | 90,3    | 140,3   | 9,8   | 63,2    | 29,7  |
| 80  | Onderwijs                          | 456,9          | 22,2      | 16,8  | 9,8   | 34,2  | 8,0   | 55,7  | 41,1  | 72,5    | 97,1    | 8,2   | 61,8    | 29,6  |
| 85  | Gezondheids- en welzijnszorg       | 1 023,7        | 41,1      | 39,6  | 29,7  | 71,0  | 14,0  | 126,9 | 84,5  | 167,9   | 213,6   | 23,1  | 139,6   | 72,6  |
| 90-93   | Cultuur en overige dienstverlening | 277,4          | 7,3       | 9,3   | 7,1   | 14,4  | 4,2   | 29,6  | 24,5  | 64,6    | 61,0    | 5,4   | 36,1    | 14,2  |
| <i>Banen van werknemers 2001 (nader voorlopig), volgtijdelijk vergelijkbaar gemaakt m.b.t. sbi en gemeente <sup>1)</sup> met 2002 (voorlopig)</i> |                                    |                |           |       |       |       |       |       |       |         |         |       |         |       |
| 01-93   | Totaal                             | 6 998,6        | 226,5     | 231,0 | 171,9 | 449,8 | 107,5 | 792,5 | 598,4 | 1 263,5 | 1 506,3 | 137,4 | 1 050,4 | 463,3 |
| 01-05   | Landbouw en visserij               | 101,9          | 1,7       | 5,1   | 3,0   | 4,7   | 3,0   | 11,0  | 3,4   | 14,4    | 29,2    | 2,8   | 14,5    | 9,2   |
| 10-45   | Industrie en bouwnijverheid        | 1 400,6        | 49,3      | 53,9  | 42,1  | 119,7 | 18,7  | 177,5 | 87,0  | 175,1   | 241,9   | 32,0  | 283,8   | 119,7 |
| 10-14   | Delfstoffenwinning                 | 8,6            | x         | 0,2   | x     | x     | x     | x     | x     | 1,6     | 1,7     | x     | 0,4     | 0,7   |
| 15-37   | Industrie                          | 948,9          | 34,0      | 36,8  | 27,6  | 84,3  | 12,7  | 122,8 | 51,8  | 112,5   | 142,9   | 21,8  | 209,0   | 92,8  |
| 40-41   | Energie- en waterleidingbedrijven  | 31,0           | x         | 1,2   | x     | x     | x     | x     | x     | 5,5     | 5,8     | x     | 4,3     | 2,5   |
| 45  | Bouwnijverheid                     | 412,0          | 12,4      | 15,7  | 12,2  | 32,8  | 5,8   | 50,7  | 33,2  | 55,5    | 91,5    | 8,4   | 70,2    | 23,7  |
| 50-74   | Commerciële dienstverlening        | 3 323,5        | 92,8      | 94,4  | 68,1  | 186,3 | 54,2  | 345,1 | 323,3 | 697,2   | 743,6   | 58,3  | 465,7   | 194,6 |
| 50-52   | Handel                             | 1 199,9        | 32,1      | 36,5  | 28,7  | 73,5  | 23,3  | 139,1 | 103,7 | 218,2   | 259,0   | 23,9  | 190,3   | 71,6  |
| 55  | Horeca                             | 265,8          | 7,2       | 8,9   | 6,7   | 16,1  | 3,3   | 27,9  | 19,7  | 58,9    | 49,5    | 8,4   | 37,8    | 21,3  |
| 60-64   | Vervoer en communicatie            | 457,7          | 15,2      | 11,1  | 7,1   | 24,5  | 5,4   | 38,7  | 36,5  | 112,0   | 113,6   | 7,8   | 57,5    | 28,3  |
| 65-67   | Financiële dienstverlening         | 271,8          | 5,3       | 9,7   | 4,6   | 11,0  | 2,7   | 25,1  | 37,1  | 75,2    | 53,8    | 3,5   | 30,1    | 13,7  |
| 70-74   | Zakelijke dienstverlening          | 1 128,3        | 33,0      | 28,2  | 21,1  | 61,2  | 19,4  | 114,3 | 126,3 | 232,8   | 267,7   | 14,7  | 150,1   | 59,7  |
| 75-93   | Niet-commerciële dienstverlening   | 2 172,5        | 82,7      | 77,7  | 58,8  | 139,2 | 31,6  | 259,0 | 184,7 | 376,9   | 491,6   | 44,4  | 286,3   | 139,7 |
| 75  | Openbaar bestuur                   | 499,6          | 16,0      | 15,3  | 14,2  | 25,3  | 7,9   | 58,5  | 41,1  | 86,7    | 134,5   | 9,6   | 61,6    | 28,8  |
| 80  | Onderwijs                          | 439,9          | 21,2      | 16,2  | 9,6   | 33,3  | 7,4   | 53,2  | 39,8  | 69,6    | 93,8    | 7,9   | 59,4    | 28,5  |
| 85  | Gezondheids- en welzijnszorg       | 963,3          | 38,5      | 36,8  | 28,3  | 66,4  | 12,4  | 118,6 | 80,4  | 157,9   | 203,1   | 21,7  | 130,7   | 68,5  |
| 90-93   | Cultuur en overige dienstverlening | 269,7          | 6,9       | 9,3   | 6,7   | 14,2  | 3,9   | 28,6  | 23,5  | 62,6    | 60,1    | 5,2   | 34,7    | 13,9  |

<sup>1)</sup> Zie hiervoor de toelichting in het artikel onder het kopje 'Samenstelling van de uitkomsten'.

**Tabel 2**  
**Mutaties banen van werknemers bij bedrijven en instellingen naar economische activiteit en provincie tussen 31 december 2001 (nader voorlopig, volgtijdelijk vergelijkbaar gemaakt m.b.t. sbi en gemeente <sup>1)</sup> met 2002 (voorlopig)) en 31 december 2002 (voorlopig)**

|  |                                    | Totaal | Provincie |      |      |      |      |      |      |      |      |      |      |      |
|--|------------------------------------|--------|-----------|------|------|------|------|------|------|------|------|------|------|------|
|  |                                    |        | Gr        | F    | D    | O    | Fle  | Gld  | U    | NH   | ZH   | Z    | NB   | L    |
| <i>x 1 000</i>   |                                    |        |           |      |      |      |      |      |      |      |      |      |      |      |
| <i>Mutaties banen van werknemers 2001 (nader voorlopig, volgtijdelijk vergelijkbaar met 2002 (voorlopig))–2002 (voorlopig)</i> |                                    |        |           |      |      |      |      |      |      |      |      |      |      |      |
| 01–93  | Totaal                             | 59,9   | 2,7       | 4,8  | 2,3  | 5,3  | 4,0  | 7,6  | 3,9  | 2,8  | 16,2 | 1,8  | 7,9  | 0,7  |
| 01–05  | Landbouw en visserij               | –0,2   | 0,0       | 0,0  | –0,1 | 0,2  | –0,1 | 0,0  | 0,1  | –0,4 | –0,1 | 0,0  | 0,4  | 0,0  |
| 10–45  | Industrie en bouwnijverheid        | –37,4  | –1,4      | –0,4 | –0,8 | –3,1 | 0,1  | –6,5 | –1,3 | –5,7 | –3,9 | 0,0  | –9,5 | –5,0 |
| 10–14  | Delfstoffenwinning                 | 0,1    | x         | 0,0  | x    | x    | x    | x    | x    | –0,1 | 0,1  | x    | 0,0  | 0,1  |
| 15–37  | Industrie                          | –27,6  | –1,1      | 0,1  | –0,3 | –2,4 | –0,1 | –4,2 | –1,5 | –4,0 | –2,7 | 0,2  | –7,9 | –3,6 |
| 40–41  | Energie- en waterleidingbedrijven  | –0,8   | x         | –0,1 | x    | x    | x    | x    | x    | –0,7 | –0,3 | x    | 0,1  | 0,1  |
| 45   | Bouwnijverheid                     | –9,1   | –0,3      | –0,4 | –0,7 | –0,6 | 0,2  | –2,1 | 0,1  | –0,9 | –1,0 | –0,2 | –1,7 | –1,5 |
| 50–74  | Commerciële dienstverlening        | –7,2   | –0,2      | 1,3  | 0,9  | 2,3  | 0,9  | 1,0  | –5,6 | –9,5 | –0,2 | –0,2 | 2,7  | –0,6 |
| 50–52  | Handel                             | 2,4    | 0,4       | 1,2  | 0,4  | 1,3  | 0,4  | 1,2  | –1,0 | –1,7 | 0,8  | 0,1  | –0,5 | –0,2 |
| 55   | Horeca                             | –0,7   | –0,1      | 0,1  | 0,0  | –0,1 | 0,3  | –0,2 | 0,3  | –0,7 | 0,1  | –0,3 | 0,1  | –0,2 |
| 60–64  | Vervoer en communicatie            | –7,1   | –1,0      | 0,0  | –0,4 | –0,5 | 0,1  | 0,2  | –1,4 | –2,5 | –1,9 | 0,1  | 0,2  | 0,0  |
| 65–67  | Financiële dienstverlening         | –8,3   | –0,2      | –0,2 | –0,1 | –0,3 | 0,0  | –1,5 | –0,7 | –3,1 | –0,8 | –0,3 | –0,8 | –0,3 |
| 70–74  | Zakelijke dienstverlening          | 6,5    | 0,8       | 0,2  | 1,0  | 1,8  | 0,2  | 1,3  | –2,8 | –1,6 | 1,5  | 0,3  | 3,8  | 0,0  |
| 75–93  | Niet-commerciële dienstverlening   | 104,7  | 4,3       | 3,8  | 2,3  | 5,9  | 3,1  | 13,1 | 10,8 | 18,4 | 20,4 | 2,0  | 14,3 | 6,3  |
| 75   | Openbaar bestuur                   | 19,5   | 0,4       | 0,4  | 0,3  | 0,2  | 0,6  | 1,3  | 4,3  | 3,6  | 5,8  | 0,1  | 1,6  | 0,9  |
| 80   | Onderwijs                          | 17,0   | 0,9       | 0,6  | 0,2  | 0,9  | 0,6  | 2,5  | 1,3  | 2,8  | 3,3  | 0,3  | 2,5  | 1,1  |
| 85   | Gezondheids- en welzijnszorg       | 60,4   | 2,6       | 2,8  | 1,4  | 4,6  | 1,6  | 8,3  | 4,2  | 10,0 | 10,5 | 1,4  | 8,9  | 4,1  |
| 90–93  | Cultuur en overige dienstverlening | 7,8    | 0,3       | 0,0  | 0,3  | 0,2  | 0,3  | 1,0  | 1,0  | 2,0  | 0,9  | 0,2  | 1,4  | 0,3  |

<sup>1)</sup> Zie hiervoor de toelichting in het artikel onder het kopje 'Samenstelling van de uitkomsten'.

**Tabel 3**  
**Banen van werknemers bij bedrijven en instellingen naar Corop en economische activiteit, 31 december 2002 (voorlopig) en 31 december 2001 (nader voorlopig, volgtijdelijk vergelijkbaar gemaakt m.b.t. sbi en gemeente <sup>1)</sup> met 2002 (voorlopig))**

|   | Totaal  | Economische activiteit |         |                             |           |                                    |                |
|---|---------|------------------------|---------|-----------------------------|-----------|------------------------------------|----------------|
|   |         | Landbouw en visserij   |         | Industrie en bouwnijverheid |           |                                    |                |
|   |         | Totaal                 | Totaal  | Delfstoffenwinning          | Industrie | Energie- en waterleiding-bedrijven | Bouwnijverheid |
| <i>Banen van werknemers 2002 (voorlopig)</i>  |         |                        |         |                             |           |                                    | <i>x 1 000</i> |
| Totaal  | 7 058,5 | 101,8                  | 1 363,2 | 8,7                         | 921,4     | 30,2                               | 402,9          |
| 1 Oost-Groningen  | 46,7    | 0,4                    | 12,9    | x                           | 9,8       | x                                  | 2,8            |
| 2 Delfzijl en omgeving  | 16,8    | 0,2                    | 5,3     | x                           | 4,2       | x                                  | 0,8            |
| 3 Overig Groningen  | 165,6   | 1,1                    | 29,7    | x                           | 18,9      | x                                  | 8,5            |
| 4 Noord-Friesland   | 125,2   | 3,2                    | 25,0    | x                           | 16,3      | x                                  | 7,5            |
| 5 Zuidwest-Friesland  | 34,9    | 0,6                    | 9,4     | x                           | 6,4       | x                                  | 3,0            |
| 6 Zuidoost-Friesland  | 75,7    | 1,4                    | 19,0    | x                           | 14,1      | x                                  | 4,9            |
| 7 Noord-Drenthe   | 69,8    | 0,7                    | 11,9    | x                           | 6,5       | x                                  | 3,8            |
| 8 Zuidoost-Drenthe  | 56,9    | 1,4                    | 17,7    | x                           | 12,5      | x                                  | 4,5            |
| 9 Zuidwest-Drenthe  | 47,5    | 0,7                    | 11,7    | x                           | 8,3       | x                                  | 3,1            |
| 10 Noord-Overijssel   | 148,8   | 1,6                    | 34,5    | x                           | 22,9      | x                                  | 10,2           |
| 11 Zuidwest-Overijssel  | 60,4    | 1,2                    | 14,9    | x                           | 11,1      | x                                  | 3,6            |
| 12 Twente   | 246,0   | 2,1                    | 67,1    | x                           | 47,8      | x                                  | 18,3           |
| 13 Veluwe   | 268,8   | 3,1                    | 52,1    | x                           | 34,9      | x                                  | 16,7           |
| 14 Achterhoek   | 147,4   | 2,3                    | 43,1    | x                           | 32,5      | x                                  | 9,9            |
| 15 Arnhem/Nijmegen  | 303,1   | 2,4                    | 54,9    | 0,1                         | 37,1      | 2,3                                | 15,3           |
| 16 Zuidwest-Gelderland  | 80,8    | 3,2                    | 21,0    | x                           | 14,1      | x                                  | 6,6            |
| 17 Utrecht  | 602,3   | 3,5                    | 85,7    | x                           | 50,3      | x                                  | 33,3           |
| 18 Kop van Noord-Holland  | 123,4   | 6,1                    | 22,8    | x                           | 12,7      | x                                  | 9,3            |
| 19 Alkmaar en omgeving  | 87,4    | 1,4                    | 14,0    | x                           | 8,7       | x                                  | 4,8            |
| 20 IJmond   | 67,9    | 0,5                    | 19,9    | x                           | 14,9      | x                                  | 4,0            |
| 21 Agglomeratie Haarlem   | 89,0    | 0,2                    | 11,5    | x                           | 7,7       | x                                  | 3,4            |
| 22 Zaanstreek   | 60,6    | 0,3                    | 15,5    | x                           | 10,0      | x                                  | 5,2            |
| 23 Groot-Amsterdam  | 730,2   | 4,6                    | 70,3    | 0,2                         | 43,4      | 2,7                                | 23,9           |
| 24 Het Gooi en Vechtstreek  | 107,8   | 0,8                    | 15,3    | x                           | 11,1      | x                                  | 4,0            |
| 25 Agglomeratie Leiden en Bollenstreek  | 158,6   | 2,8                    | 26,9    | x                           | 17,7      | x                                  | 8,4            |
| 26 Agglomeratie 's-Gravenhage   | 386,9   | 4,6                    | 32,4    | 0,7                         | 15,3      | 1,2                                | 15,3           |
| 27 Delft en Westland  | 102,4   | 9,3                    | 15,5    | x                           | 8,9       | x                                  | 5,7            |
| 28 Oost-Zuid-Holland  | 124,8   | 3,9                    | 24,4    | x                           | 14,1      | x                                  | 9,8            |
| 29 Groot-Rijnmond   | 589,5   | 6,9                    | 95,6    | 0,3                         | 58,9      | 2,6                                | 33,8           |
| 30 Zuidoost-Zuid-Holland  | 160,2   | 1,7                    | 43,3    | x                           | 25,4      | x                                  | 17,5           |
| 31 Zeeuwsch-Vlaanderen  | 41,4    | 0,6                    | 11,1    | x                           | 8,3       | x                                  | 2,6            |
| 32 Overig Zeeland   | 97,8    | 2,1                    | 20,9    | x                           | 13,7      | x                                  | 5,6            |
| 33 West-Noord-Brabant   | 261,4   | 3,9                    | 66,0    | x                           | 48,7      | x                                  | 15,9           |
| 34 Midden-Noord-Brabant   | 186,8   | 2,2                    | 42,4    | x                           | 30,1      | x                                  | 11,8           |
| 35 Noordoost-Noord-Brabant  | 280,2   | 5,0                    | 73,0    | x                           | 50,5      | x                                  | 20,7           |
| 36 Zuidoost-Noord-Brabant   | 329,9   | 3,7                    | 92,9    | x                           | 71,8      | x                                  | 20,0           |
| 37 Noord-Limburg  | 120,5   | 6,4                    | 31,0    | 0,2                         | 25,6      | 0,3                                | 4,9            |
| 38 Midden-Limburg   | 88,9    | 1,8                    | 26,3    | 0,2                         | 19,1      | 1,1                                | 5,9            |
| 39 Zuid-Limburg   | 254,6   | 1,0                    | 57,4    | 0,3                         | 44,5      | 1,3                                | 11,4           |
| 40 Flevoland  | 111,5   | 2,8                    | 18,8    | x                           | 12,6      | x                                  | 6,0            |
| <i>Banen van werknemers 2001 (nader voorlopig), volgtijdelijk vergelijkbaar gemaakt m.b.t. sbi en gemeente <sup>1)</sup> met 2002 (voorlopig)</i> |         |                        |         |                             |           |                                    |                |
| Totaal  | 6 998,6 | 101,9                  | 1 400,6 | 8,6                         | 948,9     | 31,0                               | 412,0          |
| 1 Oost-Groningen  | 45,4    | 0,4                    | 13,2    | x                           | 10,1      | x                                  | 2,8            |
| 2 Delfzijl en omgeving  | 17,1    | 0,2                    | 5,3     | x                           | 4,3       | x                                  | 0,8            |
| 3 Overig Groningen  | 164,0   | 1,1                    | 30,7    | x                           | 19,6      | x                                  | 8,8            |
| 4 Noord-Friesland   | 124,2   | 3,3                    | 25,5    | x                           | 16,5      | x                                  | 7,7            |
| 5 Zuidwest-Friesland  | 33,7    | 0,5                    | 9,3     | x                           | 6,2       | x                                  | 3,0            |
| 6 Zuidoost-Friesland  | 73,2    | 1,3                    | 19,0    | x                           | 14,0      | x                                  | 5,0            |
| 7 Noord-Drenthe   | 67,8    | 0,7                    | 12,2    | x                           | 6,5       | x                                  | 4,1            |
| 8 Zuidoost-Drenthe  | 56,7    | 1,4                    | 18,1    | x                           | 12,8      | x                                  | 4,9            |
| 9 Zuidwest-Drenthe  | 47,4    | 0,8                    | 11,7    | x                           | 8,3       | x                                  | 3,2            |
| 10 Noord-Overijssel   | 146,7   | 1,4                    | 35,4    | x                           | 23,9      | x                                  | 10,1           |
| 11 Zuidwest-Overijssel  | 60,0    | 1,3                    | 15,1    | x                           | 11,3      | x                                  | 3,6            |
| 12 Twente   | 243,1   | 2,0                    | 69,2    | x                           | 49,0      | x                                  | 19,1           |
| 13 Veluwe   | 267,3   | 3,1                    | 54,8    | x                           | 36,7      | x                                  | 17,6           |
| 14 Achterhoek   | 144,6   | 2,2                    | 45,0    | x                           | 34,0      | x                                  | 10,2           |
| 15 Arnhem/Nijmegen  | 299,3   | 2,5                    | 55,8    | 0,2                         | 37,7      | 2,2                                | 15,7           |
| 16 Zuidwest-Gelderland  | 81,4    | 3,2                    | 21,9    | x                           | 14,4      | x                                  | 7,2            |
| 17 Utrecht  | 598,4   | 3,4                    | 87,0    | x                           | 51,8      | x                                  | 33,2           |
| 18 Kop van Noord-Holland  | 121,6   | 6,3                    | 23,5    | x                           | 12,9      | x                                  | 9,5            |
| 19 Alkmaar en omgeving  | 86,8    | 1,3                    | 14,3    | x                           | 8,9       | x                                  | 4,7            |
| 20 IJmond   | 66,6    | 0,5                    | 19,9    | x                           | 15,0      | x                                  | 4,0            |
| 21 Agglomeratie Haarlem   | 87,5    | 0,2                    | 12,3    | x                           | 8,3       | x                                  | 3,5            |
| 22 Zaanstreek   | 60,3    | 0,3                    | 16,5    | x                           | 10,9      | x                                  | 5,3            |
| 23 Groot-Amsterdam  | 732,9   | 4,9                    | 72,2    | 0,3                         | 44,6      | 3,1                                | 24,2           |
| 24 Het Gooi en Vechtstreek  | 107,9   | 0,8                    | 16,4    | x                           | 11,9      | x                                  | 4,3            |
| 25 Agglomeratie Leiden en Bollenstreek  | 156,4   | 2,9                    | 26,6    | x                           | 17,5      | x                                  | 8,3            |
| 26 Agglomeratie 's-Gravenhage   | 384,4   | 4,6                    | 33,0    | 0,6                         | 15,4      | 1,1                                | 16,0           |
| 27 Delft en Westland  | 101,9   | 9,2                    | 15,9    | x                           | 9,2       | x                                  | 5,7            |
| 28 Oost-Zuid-Holland  | 123,5   | 4,1                    | 25,2    | x                           | 14,7      | x                                  | 10,0           |
| 29 Groot-Rijnmond   | 581,5   | 6,6                    | 97,3    | 0,3                         | 60,6      | 2,7                                | 33,7           |
| 30 Zuidoost-Zuid-Holland  | 158,7   | 1,8                    | 43,9    | x                           | 25,7      | x                                  | 17,8           |
| 31 Zeeuwsch-Vlaanderen  | 40,9    | 0,6                    | 11,0    | x                           | 8,2       | x                                  | 2,6            |
| 32 Overig Zeeland   | 96,5    | 2,1                    | 21,0    | x                           | 13,6      | x                                  | 5,8            |
| 33 West-Noord-Brabant   | 258,4   | 3,6                    | 67,6    | x                           | 50,0      | x                                  | 16,2           |
| 34 Midden-Noord-Brabant   | 183,5   | 2,1                    | 44,3    | x                           | 31,7      | x                                  | 12,2           |
| 35 Noordoost-Noord-Brabant  | 278,7   | 4,9                    | 76,2    | x                           | 52,7      | x                                  | 21,6           |
| 36 Zuidoost-Noord-Brabant   | 329,8   | 3,9                    | 95,8    | x                           | 74,6      | x                                  | 20,2           |
| 37 Noord-Limburg  | 119,1   | 6,4                    | 32,0    | 0,1                         | 26,2      | 0,3                                | 5,3            |
| 38 Midden-Limburg   | 88,8    | 1,8                    | 27,6    | 0,2                         | 20,2      | 0,9                                | 6,4            |
| 39 Zuid-Limburg   | 255,4   | 1,0                    | 60,1    | 0,3                         | 46,4      | 1,3                                | 12,0           |
| 40 Flevoland  | 107,5   | 3,0                    | 18,7    | x                           | 12,7      | x                                  | 5,8            |

<sup>1)</sup> Zie hiervoor de toelichting in het artikel onder het kopje 'Samenstelling van de uitkomsten'.

Commerciële dienstverlening

Niet-commerciële dienstverlening

| Commerciële dienstverlening |         |        |                         |                         |                           | Niet-commerciële dienstverlening |                  |           |                              |                                    |
|-----------------------------|---------|--------|-------------------------|-------------------------|---------------------------|----------------------------------|------------------|-----------|------------------------------|------------------------------------|
| Totaal                      | Handel  | Horeca | Vervoer en communicatie | Financiële instellingen | Zakelijke dienstverlening | Totaal                           | Openbaar bestuur | Onderwijs | Gezondheids- en welzijnszorg | Cultuur en overige dienstverlening |
| 3 316,3                     | 1 202,2 | 265,1  | 450,6                   | 263,6                   | 1 134,8                   | 2 277,2                          | 519,2            | 456,9     | 1 023,7                      | 277,4                              |
| 17,5                        | 7,7     | 1,2    | 2,6                     | 0,8                     | 5,1                       | 15,9                             | 3,4              | 3,0       | 8,3                          | 1,3                                |
| 6,0                         | 2,1     | 0,4    | 1,4                     | 0,4                     | 1,8                       | 5,4                              | 1,1              | 1,0       | 2,9                          | 0,3                                |
| 69,2                        | 22,7    | 5,4    | 10,3                    | 3,9                     | 26,9                      | 65,6                             | 11,9             | 18,2      | 29,9                         | 5,7                                |
| 50,0                        | 17,0    | 4,9    | 6,1                     | 6,7                     | 15,4                      | 47,0                             | 10,9             | 10,3      | 20,6                         | 5,2                                |
| 14,6                        | 6,3     | 1,7    | 1,7                     | 1,0                     | 3,9                       | 10,3                             | 1,5              | 2,0       | 5,4                          | 1,3                                |
| 31,1                        | 14,5    | 2,4    | 3,3                     | 1,8                     | 9,1                       | 24,2                             | 3,3              | 4,5       | 13,6                         | 2,8                                |
| 25,7                        | 11,1    | 2,6    | 2,1                     | 2,0                     | 7,9                       | 31,4                             | 7,2              | 3,1       | 17,8                         | 3,2                                |
| 24,1                        | 9,4     | 2,5    | 2,4                     | 0,9                     | 8,9                       | 13,8                             | 2,8              | 3,7       | 5,3                          | 2,0                                |
| 19,2                        | 8,7     | 1,5    | 2,1                     | 1,6                     | 5,3                       | 15,8                             | 4,4              | 2,9       | 6,7                          | 1,9                                |
| 62,3                        | 23,2    | 5,7    | 9,6                     | 4,4                     | 19,5                      | 50,4                             | 9,7              | 11,8      | 24,6                         | 4,2                                |
| 25,3                        | 10,0    | 1,7    | 2,5                     | 1,0                     | 10,1                      | 18,9                             | 2,8              | 3,7       | 10,6                         | 1,7                                |
| 101,0                       | 41,6    | 8,6    | 11,9                    | 5,4                     | 33,5                      | 75,8                             | 13,0             | 18,7      | 35,7                         | 8,4                                |
| 117,2                       | 48,1    | 10,3   | 11,8                    | 9,3                     | 37,8                      | 96,4                             | 27,0             | 19,2      | 40,0                         | 10,3                               |
| 58,8                        | 25,9    | 5,4    | 6,9                     | 2,9                     | 17,5                      | 43,3                             | 6,9              | 8,4       | 23,2                         | 4,8                                |
| 131,1                       | 47,3    | 9,5    | 15,0                    | 9,7                     | 49,6                      | 114,7                            | 22,8             | 23,6      | 56,0                         | 12,3                               |
| 39,0                        | 19,0    | 2,5    | 5,2                     | 1,6                     | 10,7                      | 17,7                             | 3,2              | 4,6       | 7,8                          | 2,1                                |
| 317,7                       | 102,7   | 20,0   | 35,1                    | 36,4                    | 123,5                     | 195,5                            | 45,4             | 41,1      | 84,5                         | 24,5                               |
| 50,3                        | 22,9    | 5,3    | 5,7                     | 2,9                     | 13,6                      | 44,2                             | 16,5             | 6,6       | 16,9                         | 4,1                                |
| 39,7                        | 17,3    | 3,5    | 4,3                     | 3,9                     | 10,8                      | 32,4                             | 6,6              | 7,3       | 15,2                         | 3,4                                |
| 27,9                        | 13,0    | 2,6    | 3,6                     | 1,1                     | 7,5                       | 19,6                             | 2,8              | 4,4       | 10,2                         | 2,2                                |
| 38,3                        | 14,6    | 4,5    | 4,1                     | 2,3                     | 12,9                      | 39,0                             | 9,9              | 5,6       | 18,6                         | 4,9                                |
| 28,9                        | 14,2    | 1,3    | 2,9                     | 1,0                     | 9,5                       | 15,8                             | 2,6              | 3,7       | 7,6                          | 1,9                                |
| 451,6                       | 113,3   | 37,6   | 85,9                    | 58,1                    | 156,7                     | 203,6                            | 46,8             | 39,3      | 83,1                         | 34,4                               |
| 50,9                        | 21,3    | 3,5    | 3,2                     | 2,8                     | 20,1                      | 40,8                             | 5,2              | 5,6       | 16,3                         | 13,7                               |
| 69,4                        | 32,8    | 6,8    | 5,8                     | 3,6                     | 20,4                      | 59,6                             | 10,7             | 13,6      | 29,8                         | 5,5                                |
| 184,5                       | 48,3    | 12,2   | 26,8                    | 15,9                    | 81,2                      | 165,5                            | 72,9             | 21,3      | 48,9                         | 22,3                               |
| 47,6                        | 18,7    | 2,4    | 4,8                     | 2,1                     | 19,6                      | 30,1                             | 5,0              | 10,1      | 11,7                         | 3,3                                |
| 61,2                        | 27,2    | 3,5    | 6,4                     | 3,5                     | 20,6                      | 35,3                             | 6,3              | 7,3       | 17,0                         | 4,7                                |
| 309,7                       | 100,5   | 21,1   | 57,1                    | 25,1                    | 106,0                     | 177,3                            | 37,0             | 36,5      | 83,2                         | 20,5                               |
| 71,0                        | 32,3    | 3,6    | 10,8                    | 2,8                     | 21,4                      | 44,3                             | 8,4              | 8,2       | 22,9                         | 4,7                                |
| 18,2                        | 7,9     | 2,3    | 2,8                     | 1,3                     | 3,9                       | 11,5                             | 2,1              | 1,8       | 6,2                          | 1,4                                |
| 39,9                        | 16,2    | 5,8    | 5,1                     | 1,8                     | 11,0                      | 34,9                             | 7,6              | 6,3       | 16,9                         | 4,0                                |
| 113,1                       | 48,2    | 9,4    | 15,6                    | 6,7                     | 33,3                      | 78,4                             | 18,9             | 14,3      | 37,1                         | 8,0                                |
| 83,6                        | 36,9    | 6,0    | 9,8                     | 4,0                     | 26,9                      | 58,6                             | 11,1             | 12,8      | 25,6                         | 9,1                                |
| 125,0                       | 51,1    | 10,2   | 15,2                    | 7,9                     | 40,5                      | 77,2                             | 17,3             | 14,8      | 36,1                         | 9,0                                |
| 146,8                       | 53,6    | 12,4   | 17,1                    | 10,6                    | 53,1                      | 86,5                             | 15,8             | 19,9      | 40,8                         | 10,0                               |
| 50,3                        | 18,5    | 6,2    | 9,6                     | 2,4                     | 13,6                      | 32,7                             | 6,2              | 6,6       | 16,8                         | 3,2                                |
| 34,2                        | 14,6    | 3,4    | 4,2                     | 1,9                     | 10,1                      | 26,7                             | 6,0              | 4,8       | 12,9                         | 3,0                                |
| 109,5                       | 38,3    | 11,5   | 14,5                    | 9,1                     | 36,0                      | 86,7                             | 17,6             | 18,1      | 43,0                         | 8,0                                |
| 55,1                        | 23,7    | 3,6    | 5,6                     | 2,7                     | 19,5                      | 34,7                             | 8,6              | 8,0       | 14,0                         | 4,2                                |
| 3 323,5                     | 1 199,9 | 265,8  | 457,7                   | 271,8                   | 1 128,3                   | 2 172,5                          | 499,6            | 439,9     | 963,3                        | 269,7                              |
| 17,0                        | 7,3     | 1,3    | 2,7                     | 0,9                     | 4,9                       | 14,8                             | 3,3              | 2,8       | 7,5                          | 1,1                                |
| 6,4                         | 2,1     | 0,4    | 1,6                     | 0,4                     | 1,8                       | 5,2                              | 1,1              | 1,0       | 2,8                          | 0,3                                |
| 69,5                        | 22,6    | 5,5    | 11,0                    | 4,1                     | 26,3                      | 62,7                             | 11,6             | 17,4      | 28,1                         | 5,5                                |
| 50,3                        | 16,6    | 4,8    | 6,2                     | 6,9                     | 15,8                      | 45,1                             | 10,6             | 10,0      | 19,2                         | 5,4                                |
| 14,1                        | 6,1     | 1,6    | 1,7                     | 1,0                     | 3,6                       | 9,7                              | 1,5              | 1,9       | 5,1                          | 1,3                                |
| 30,0                        | 13,7    | 2,5    | 3,2                     | 1,9                     | 8,7                       | 22,8                             | 3,2              | 4,3       | 12,6                         | 2,7                                |
| 24,7                        | 10,6    | 2,6    | 2,1                     | 1,9                     | 7,4                       | 30,2                             | 7,2              | 3,0       | 16,9                         | 3,0                                |
| 23,5                        | 9,0     | 2,4    | 2,8                     | 1,0                     | 8,2                       | 13,7                             | 2,8              | 3,7       | 5,3                          | 1,9                                |
| 20,0                        | 9,1     | 1,6    | 2,1                     | 1,6                     | 5,4                       | 14,9                             | 4,2              | 2,8       | 6,1                          | 1,8                                |
| 61,5                        | 22,9    | 5,7    | 9,9                     | 4,5                     | 18,6                      | 48,4                             | 9,9              | 11,3      | 23,0                         | 4,2                                |
| 25,2                        | 9,8     | 1,7    | 2,4                     | 1,0                     | 10,3                      | 18,4                             | 2,7              | 3,8       | 9,9                          | 2,0                                |
| 99,6                        | 40,8    | 8,8    | 12,2                    | 5,6                     | 32,3                      | 72,4                             | 12,7             | 18,2      | 33,5                         | 8,0                                |
| 116,9                       | 47,4    | 10,3   | 11,4                    | 10,0                    | 37,7                      | 92,5                             | 26,4             | 18,1      | 37,7                         | 10,2                               |
| 57,1                        | 25,4    | 5,1    | 6,6                     | 3,1                     | 16,9                      | 40,3                             | 6,8              | 8,0       | 21,1                         | 4,4                                |
| 131,4                       | 46,8    | 10,0   | 15,6                    | 10,0                    | 49,0                      | 109,6                            | 22,2             | 22,7      | 52,7                         | 12,0                               |
| 39,6                        | 19,4    | 2,5    | 5,1                     | 1,9                     | 10,7                      | 16,6                             | 3,1              | 4,4       | 7,1                          | 2,0                                |
| 323,3                       | 103,7   | 19,7   | 36,5                    | 37,1                    | 126,3                     | 184,7                            | 41,1             | 39,8      | 80,4                         | 23,5                               |
| 50,0                        | 22,6    | 5,3    | 5,5                     | 2,9                     | 13,7                      | 41,9                             | 16,0             | 6,4       | 15,6                         | 4,0                                |
| 40,2                        | 17,2    | 3,6    | 4,3                     | 4,3                     | 10,9                      | 30,9                             | 6,5              | 7,1       | 14,1                         | 3,2                                |
| 27,7                        | 12,8    | 2,7    | 3,4                     | 1,2                     | 7,6                       | 18,5                             | 2,8              | 4,0       | 9,6                          | 2,1                                |
| 38,9                        | 14,9    | 4,6    | 4,1                     | 2,4                     | 12,9                      | 36,0                             | 8,6              | 5,4       | 17,5                         | 4,6                                |
| 28,9                        | 13,7    | 1,3    | 3,0                     | 1,4                     | 9,5                       | 14,6                             | 2,3              | 3,4       | 7,1                          | 1,8                                |
| 460,0                       | 115,8   | 37,8   | 88,4                    | 60,1                    | 157,8                     | 195,8                            | 45,6             | 37,9      | 78,9                         | 33,4                               |
| 51,4                        | 21,1    | 3,6    | 3,3                     | 3,0                     | 20,4                      | 39,2                             | 5,0              | 5,5       | 15,1                         | 13,6                               |
| 69,2                        | 31,8    | 6,5    | 6,0                     | 4,1                     | 20,7                      | 57,7                             | 10,5             | 13,3      | 28,6                         | 5,2                                |
| 187,8                       | 48,7    | 12,3   | 28,4                    | 16,2                    | 82,2                      | 159,0                            | 69,3             | 20,3      | 46,7                         | 22,6                               |
| 47,3                        | 18,4    | 2,4    | 5,1                     | 2,2                     | 19,3                      | 29,4                             | 4,7              | 10,1      | 11,4                         | 3,2                                |
| 60,4                        | 27,0    | 3,3    | 6,0                     | 3,6                     | 20,5                      | 33,7                             | 6,2              | 6,9       | 16,2                         | 4,3                                |
| 307,8                       | 100,5   | 21,4   | 57,6                    | 25,0                    | 103,3                     | 169,9                            | 35,6             | 35,2      | 78,9                         | 20,1                               |
| 71,1                        | 32,5    | 3,7    | 10,5                    | 2,9                     | 21,5                      | 41,9                             | 8,2              | 8,0       | 21,2                         | 4,5                                |
| 18,3                        | 7,9     | 2,3    | 2,8                     | 1,5                     | 3,7                       | 11,0                             | 2,1              | 1,8       | 5,8                          | 1,4                                |
| 40,0                        | 16,0    | 6,1    | 5,0                     | 2,0                     | 10,9                      | 33,4                             | 7,5              | 6,1       | 15,9                         | 3,9                                |
| 113,4                       | 48,1    | 9,5    | 15,7                    | 7,2                     | 32,8                      | 73,8                             | 18,1             | 13,9      | 34,5                         | 7,3                                |
| 81,8                        | 36,8    | 6,0    | 9,7                     | 4,1                     | 25,3                      | 55,3                             | 10,7             | 12,1      | 23,9                         | 8,6                                |
| 123,5                       | 51,1    | 10,0   | 15,2                    | 8,0                     | 39,2                      | 74,2                             | 16,7             | 14,3      | 34,4                         | 8,8                                |
| 147,0                       | 54,2    | 12,4   | 16,8                    | 10,8                    | 52,8                      | 83,0                             | 16,2             | 19,0      | 37,9                         | 9,9                                |
| 49,8                        | 18,6    | 6,4    | 9,3                     | 2,4                     | 13,0                      | 31,0                             | 5,9              | 6,2       | 15,9                         | 3,0                                |
| 34,0                        | 14,4    | 3,3    | 4,1                     | 2,0                     | 10,2                      | 25,3                             | 5,8              | 4,5       | 12,1                         | 3,0                                |
| 110,8                       | 38,6    | 11,5   | 14,9                    | 9,3                     | 36,5                      | 83,5                             | 17,1             | 17,8      | 40,6                         | 7,9                                |
| 54,2                        | 23,3    | 3,3    | 5,4                     | 2,7                     | 19,4                      | 31,6                             | 7,9              | 7,4       | 12,4                         | 3,9                                |

**Tabel 4**  
**Mutaties banen van werknemers bij bedrijven en instellingen naar Corop en economische activiteit tussen 31 december 2001 (nader voorlopig, volgtijdelijk vergelijkbaar gemaakt m.b.t. sbi en gemeente <sup>1)</sup> met 2002 (voorlopig)) en 31 december 2002 (voorlopig)**

|  | Totaal | Economische activiteit |        |                             |           |                                    |                |
|--|--------|------------------------|--------|-----------------------------|-----------|------------------------------------|----------------|
|  |        | Landbouw en visserij   |        | Industrie en bouwnijverheid |           |                                    |                |
|  |        | Totaal                 | Totaal | Delfstoffenwinning          | Industrie | Energie- en waterleiding-bedrijven | Bouwnijverheid |
| <i>x 1 000</i>   |        |                        |        |                             |           |                                    |                |
| <i>Mutaties banen van werknemers 2001 (nader voorlopig, volgtijdelijk vergelijkbaar met 2002 (voorlopig))–2001 (voorlopig)</i> |        |                        |        |                             |           |                                    |                |
| Totaal   | 59,9   | -0,2                   | -37,4  | 0,1                         | -27,6     | -0,8                               | -9,1           |
| 1 Oost-Groningen   | 1,3    | 0,0                    | -0,3   | x                           | -0,3      | x                                  | 0,0            |
| 2 Delfzijl en omgeving   | -0,2   | 0,0                    | -0,1   | x                           | 0,0       | x                                  | 0,0            |
| 3 Overig Groningen   | 1,7    | 0,0                    | -1,0   | x                           | -0,7      | x                                  | -0,3           |
| 4 Noord-Friesland  | 1,0    | 0,0                    | -0,6   | x                           | -0,3      | x                                  | -0,2           |
| 5 Zuidwest-Friesland   | 1,2    | 0,0                    | 0,2    | x                           | 0,2       | x                                  | 0,0            |
| 6 Zuidoost-Friesland   | 2,6    | 0,1                    | 0,0    | x                           | 0,1       | x                                  | -0,1           |
| 7 Noord-Drenthe  | 2,0    | 0,0                    | -0,3   | x                           | 0,0       | x                                  | -0,3           |
| 8 Zuidoost-Drenthe   | 0,2    | -0,1                   | -0,5   | x                           | -0,3      | x                                  | -0,4           |
| 9 Zuidwest-Drenthe   | 0,1    | -0,1                   | 0,0    | x                           | 0,0       | x                                  | 0,0            |
| 10 Noord-Overijssel  | 2,2    | 0,1                    | -0,8   | x                           | -1,0      | x                                  | 0,1            |
| 11 Zuidwest-Overijssel   | 0,3    | 0,0                    | -0,2   | x                           | -0,2      | x                                  | 0,0            |
| 12 Twente  | 2,8    | 0,1                    | -2,1   | x                           | -1,2      | x                                  | -0,8           |
| 13 Veluwe  | 1,6    | 0,0                    | -2,8   | x                           | -1,8      | x                                  | -0,9           |
| 14 Achterhoek  | 2,8    | 0,1                    | -2,0   | x                           | -1,5      | x                                  | -0,3           |
| 15 Arnhem/Nijmegen   | 3,8    | -0,1                   | -0,9   | 0,0                         | -0,6      | 0,1                                | -0,4           |
| 16 Zuidwest-Gelderland   | -0,5   | -0,1                   | -0,9   | x                           | -0,3      | x                                  | -0,5           |
| 17 Utrecht   | 3,9    | 0,1                    | -1,3   | x                           | -1,5      | x                                  | 0,1            |
| 18 Kop van Noord-Holland   | 1,8    | -0,2                   | -0,6   | x                           | -0,3      | x                                  | -0,2           |
| 19 Alkmaar en omgeving   | 0,6    | 0,0                    | -0,3   | x                           | -0,3      | x                                  | 0,0            |
| 20 IJmond  | 1,4    | 0,0                    | 0,0    | x                           | 0,0       | x                                  | 0,1            |
| 21 Agglomeratie Haarlem  | 1,5    | 0,0                    | -0,8   | x                           | -0,6      | x                                  | -0,2           |
| 22 Zaanstreek  | 0,2    | 0,0                    | -1,0   | x                           | -0,9      | x                                  | -0,1           |
| 23 Groot-Amsterdam   | -2,7   | -0,2                   | -1,9   | -0,1                        | -1,2      | -0,4                               | -0,2           |
| 24 Het Gooi en Vechtstreek   | -0,1   | 0,0                    | -1,2   | x                           | -0,8      | x                                  | -0,3           |
| 25 Agglomeratie Leiden en Bollenstreek   | 2,3    | -0,1                   | 0,2    | x                           | 0,2       | x                                  | 0,1            |
| 26 Agglomeratie 's-Gravenhage  | 2,5    | 0,0                    | -0,6   | 0,1                         | -0,1      | 0,0                                | -0,7           |
| 27 Delft en Westland   | 0,6    | 0,0                    | -0,4   | x                           | -0,3      | x                                  | -0,1           |
| 28 Oost-Zuid-Holland   | 1,4    | -0,2                   | -0,8   | x                           | -0,6      | x                                  | -0,1           |
| 29 Groot-Rijnmond  | 7,9    | 0,3                    | -1,7   | 0,0                         | -1,7      | -0,1                               | 0,1            |
| 30 Zuidoost-Zuid-Holland   | 1,6    | -0,1                   | -0,6   | x                           | -0,3      | x                                  | -0,3           |
| 31 Zeeuwsch-Vlaanderen   | 0,5    | 0,0                    | 0,1    | x                           | 0,1       | x                                  | 0,0            |
| 32 Overig Zeeland  | 1,3    | 0,0                    | -0,1   | x                           | 0,1       | x                                  | -0,2           |
| 33 West-Noord-Brabant  | 3,1    | 0,3                    | -1,5   | x                           | -1,4      | x                                  | -0,3           |
| 34 Midden-Noord-Brabant  | 3,2    | 0,1                    | -1,9   | x                           | -1,6      | x                                  | -0,4           |
| 35 Noordoost-Noord-Brabant   | 1,5    | 0,2                    | -3,2   | x                           | -2,2      | x                                  | -0,9           |
| 36 Zuidoost-Noord-Brabant  | 0,1    | -0,2                   | -2,9   | x                           | -2,8      | x                                  | -0,2           |
| 37 Noord-Limburg   | 1,3    | 0,1                    | -0,9   | 0,0                         | -0,5      | 0,0                                | -0,4           |
| 38 Midden-Limburg  | 0,2    | -0,1                   | -1,4   | 0,0                         | -1,1      | 0,2                                | -0,5           |
| 39 Zuid-Limburg  | -0,8   | 0,0                    | -2,6   | 0,0                         | -2,0      | -0,1                               | -0,6           |
| 40 Flevoland   | 4,0    | -0,1                   | 0,1    | x                           | -0,1      | x                                  | 0,2            |

<sup>1)</sup> Zie hiervoor de toelichting in het artikel onder het kopje 'Samenstelling van de uitkomsten'.



| Commerciële dienstverlening |        |        |                         |                         |                           | Niet-commerciële dienstverlening |                  |           |                              |                                    |
|-----------------------------|--------|--------|-------------------------|-------------------------|---------------------------|----------------------------------|------------------|-----------|------------------------------|------------------------------------|
| Totaal                      | Handel | Horeca | Vervoer en communicatie | Financiële instellingen | Zakelijke dienstverlening | Totaal                           | Openbaar bestuur | Onderwijs | Gezondheids- en welzijnszorg | Cultuur en overige dienstverlening |
| -7,2                        | 2,4    | -0,7   | -7,1                    | -8,3                    | 6,5                       | 104,7                            | 19,5             | 17,0      | 60,4                         | 7,8                                |
| 0,5                         | 0,4    | -0,1   | -0,1                    | 0,0                     | 0,3                       | 1,1                              | 0,1              | 0,1       | 0,8                          | 0,1                                |
| -0,4                        | 0,0    | 0,0    | -0,2                    | 0,0                     | -0,1                      | 0,2                              | 0,0              | 0,0       | 0,1                          | 0,0                                |
| -0,3                        | 0,1    | 0,0    | -0,7                    | -0,2                    | 0,6                       | 2,9                              | 0,3              | 0,8       | 1,8                          | 0,1                                |
| -0,3                        | 0,3    | 0,1    | -0,1                    | -0,1                    | -0,4                      | 1,9                              | 0,3              | 0,3       | 1,5                          | -0,1                               |
| 0,5                         | 0,2    | 0,1    | 0,0                     | 0,0                     | 0,2                       | 0,5                              | 0,1              | 0,1       | 0,3                          | 0,0                                |
| 1,1                         | 0,7    | -0,1   | 0,1                     | 0,0                     | 0,4                       | 1,4                              | 0,0              | 0,3       | 1,0                          | 0,1                                |
| 1,1                         | 0,5    | 0,0    | 0,0                     | 0,1                     | 0,5                       | 1,2                              | 0,0              | 0,1       | 0,8                          | 0,3                                |
| 0,6                         | -0,4   | 0,0    | -0,3                    | -0,1                    | 0,6                       | 0,1                              | 0,0              | 0,1       | 0,0                          | 0,0                                |
| -0,8                        | -0,5   | -0,1   | 0,0                     | 0,0                     | -0,1                      | 0,9                              | 0,2              | 0,1       | 0,6                          | 0,0                                |
| 0,8                         | 0,3    | 0,0    | -0,3                    | -0,1                    | 0,9                       | 2,0                              | -0,2             | 0,4       | 1,7                          | 0,0                                |
| 0,0                         | 0,2    | 0,0    | 0,1                     | 0,0                     | -0,2                      | 0,5                              | 0,1              | -0,1      | 0,7                          | -0,2                               |
| 1,4                         | 0,8    | -0,2   | -0,3                    | -0,2                    | 1,2                       | 3,4                              | 0,3              | 0,6       | 2,2                          | 0,4                                |
| 0,3                         | 0,6    | -0,1   | 0,4                     | -0,7                    | 0,0                       | 4,0                              | 0,5              | 1,0       | 2,3                          | 0,2                                |
| 1,7                         | 0,5    | 0,3    | 0,4                     | -0,2                    | 0,7                       | 3,0                              | 0,2              | 0,4       | 2,1                          | 0,4                                |
| -0,3                        | 0,5    | -0,5   | -0,6                    | -0,3                    | 0,6                       | 5,1                              | 0,5              | 0,9       | 3,3                          | 0,3                                |
| -0,7                        | -0,5   | 0,0    | 0,1                     | -0,3                    | 0,0                       | 1,1                              | 0,1              | 0,3       | 0,7                          | 0,1                                |
| -5,6                        | -1,0   | 0,3    | -1,4                    | -0,7                    | -2,8                      | 10,8                             | 4,3              | 1,3       | 4,2                          | 1,0                                |
| 0,4                         | 0,3    | 0,0    | 0,1                     | 0,0                     | -0,1                      | 2,3                              | 0,5              | 0,3       | 1,3                          | 0,2                                |
| -0,5                        | 0,1    | -0,2   | 0,0                     | -0,4                    | 0,0                       | 1,5                              | 0,1              | 0,2       | 1,0                          | 0,2                                |
| 0,2                         | 0,3    | -0,1   | 0,2                     | 0,0                     | 0,0                       | 1,1                              | 0,0              | 0,4       | 0,6                          | 0,1                                |
| -0,6                        | -0,4   | -0,1   | 0,0                     | -0,2                    | 0,0                       | 2,9                              | 1,3              | 0,2       | 1,2                          | 0,3                                |
| -0,1                        | 0,5    | 0,0    | -0,1                    | -0,3                    | -0,1                      | 1,3                              | 0,3              | 0,3       | 0,5                          | 0,1                                |
| -8,4                        | -2,6   | -0,2   | -2,6                    | -2,0                    | -1,1                      | 7,8                              | 1,2              | 1,4       | 4,2                          | 1,0                                |
| -0,5                        | 0,2    | -0,1   | -0,2                    | -0,1                    | -0,3                      | 1,6                              | 0,2              | 0,1       | 1,2                          | 0,1                                |
| 0,2                         | 1,0    | 0,3    | -0,3                    | -0,4                    | -0,3                      | 1,9                              | 0,2              | 0,3       | 1,2                          | 0,3                                |
| -3,3                        | -0,4   | -0,1   | -1,6                    | -0,2                    | -1,0                      | 6,5                              | 3,6              | 1,0       | 2,3                          | -0,3                               |
| 0,2                         | 0,3    | 0,0    | -0,3                    | 0,0                     | 0,3                       | 0,7                              | 0,3              | 0,0       | 0,3                          | 0,1                                |
| 0,8                         | 0,2    | 0,2    | 0,4                     | 0,0                     | 0,0                       | 1,5                              | 0,1              | 0,4       | 0,7                          | 0,3                                |
| 1,9                         | 0,0    | -0,3   | -0,5                    | 0,1                     | 2,7                       | 7,4                              | 1,4              | 1,3       | 4,3                          | 0,4                                |
| -0,1                        | -0,2   | 0,0    | 0,4                     | -0,1                    | -0,1                      | 2,4                              | 0,3              | 0,2       | 1,7                          | 0,2                                |
| -0,1                        | -0,1   | 0,0    | 0,0                     | -0,2                    | 0,2                       | 0,5                              | 0,0              | 0,1       | 0,5                          | 0,0                                |
| 0,0                         | 0,2    | -0,3   | 0,2                     | -0,1                    | 0,0                       | 1,5                              | 0,1              | 0,2       | 1,0                          | 0,2                                |
| -0,3                        | 0,0    | -0,1   | -0,2                    | -0,5                    | 0,5                       | 4,6                              | 0,8              | 0,4       | 2,6                          | 0,7                                |
| 1,8                         | 0,1    | 0,1    | 0,2                     | -0,1                    | 1,6                       | 3,3                              | 0,5              | 0,6       | 1,7                          | 0,5                                |
| 1,5                         | 0,0    | 0,2    | 0,0                     | -0,1                    | 1,4                       | 3,0                              | 0,6              | 0,5       | 1,7                          | 0,2                                |
| -0,2                        | -0,6   | 0,0    | 0,2                     | -0,2                    | 0,3                       | 3,4                              | -0,4             | 0,9       | 2,9                          | 0,1                                |
| 0,5                         | -0,1   | -0,3   | 0,3                     | 0,0                     | 0,6                       | 1,7                              | 0,3              | 0,4       | 0,9                          | 0,2                                |
| 0,2                         | 0,2    | 0,1    | 0,1                     | -0,1                    | -0,2                      | 1,4                              | 0,2              | 0,3       | 0,8                          | 0,1                                |
| -1,4                        | -0,3   | 0,0    | -0,4                    | -0,2                    | -0,4                      | 3,2                              | 0,4              | 0,3       | 2,4                          | 0,0                                |
| 0,9                         | 0,4    | 0,3    | 0,1                     | 0,0                     | 0,2                       | 3,1                              | 0,6              | 0,6       | 1,6                          | 0,3                                |