

Staan werklozen ingeschreven als niet-werkende werkzoekenden?

Sylvia de Vries, Sabine Lucassen, Johan van der Valk (CBS) en Anske Bouman (CWI)

Maandelijks publiceert het CBS gegevens over de werkloze beroepsbevolking en het CWI over de niet-werkende werkzoekenden. Beide begrippen geven inzicht in de situatie op de arbeidsmarkt. Zij beschrijven echter verschillende populaties en kunnen daarom niet zonder meer met elkaar vergeleken worden. De omvang van de niet-werkende werkzoekenden is aanzienlijk hoger – circa 200 duizend – dan die van de werkloze beroepsbevolking. Ook de opbouw van de werkloze beroepsbevolking en de niet-werkende werkzoekenden verschilt. De werkloze beroepsbevolking kent relatief meer vrouwen en jongeren.

1. Inleiding

Iedere maand worden cijfers over werklozen en werkzoekenden gepubliceerd. Het Centraal Bureau voor de Statistiek (CBS) brengt maandelijks een persbericht uit over de werkloze beroepsbevolking. Daarnaast publiceert het Centrum voor Werk en Inkomen (CWI) in haar 'Nieuwsflits Arbeidsmarkt' maandelijks cijfers over de niet-werkende werkzoekenden. Hoewel het verschillende begrippen zijn, is vaak niet direct duidelijk wat welk cijfer inhoudt en wat de onderlinge relatie is. De cijfers van het CWI liggen bijvoorbeeld aanzienlijk hoger dan de cijfers over de werkloosheid die het CBS publiceert. In dit artikel wordt uitgelegd wat beide cijfers inhouden, wat de verschillen zijn en welke relatie tussen beide cijfers bestaat.

2. Begrippen

Het CBS publiceert gegevens over de werkloze beroepsbevolking op basis van steekproefgegevens. Het CWI publiceert over de bij het CWI ingeschreven niet-werkende werkzoekenden op basis van registratieve gegevens.

De *werkloze beroepsbevolking* bestaat uit mensen zonder werk of met een baan van minder dan twaalf uur per week, die actief zoeken naar een baan van twaalf uur of meer per week en daarvoor op korte termijn beschikbaar zijn. Zoeken betekent dat men de afgelopen vier weken activiteiten heeft ondernomen om een baan te vinden. Bij publicatie van de cijfers wordt de populatie van 15-64 jaar beschouwd. De werkloze beroepsbevolking is sinds februari 2003 de nieuwe maandindicator van het CBS voor de werkloosheid en is in de plaats gekomen van de tot begin 2003 maandelijks gepubliceerde geregistreerde werkloosheid¹⁾.

Niet-werkende werkzoekenden zijn personen die zich hebben laten inschrijven bij het CWI, aangeven geen werk te hebben en op zoek te zijn naar een baan. Er zijn ook werkzoekenden die zich laten inschrijven bij het CWI terwijl zij werk hebben; dit zijn de *werkende werkzoekenden*. Het gaat dan om mensen die hun werk dreigen te verliezen of op zoek zijn naar ander werk. Het CWI gebruikt geen urengrens bij het onderscheid tussen werkend en niet-werkend.

3. Relatie tussen de werkloze beroepsbevolking en de niet-werkende werkzoekenden

De werkloze beroepsbevolking en de niet-werkende werkzoekenden zijn indicatoren met verschillende doelen. De werkloze beroepsbevolking is de indicator voor de werkloosheid volgens internationaal aanvaarde statistische maatstaven en is de norm voor statistici bij het beschrijven van de arbeidsmarkt²⁾. Vandaar dat als in dit artikel over werklozen wordt gesproken, daarmee de werkloze beroepsbevolking bedoeld wordt.

De bij het CWI ingeschreven werkzoekenden vormen het totale klantenbestand waarvoor het CWI verplicht is dienstverlening te verstrekken. Vanuit deze invalshoek geeft de samenstelling hiervan ook inzicht in de situatie op de arbeidsmarkt. Alle ingeschrevenen – zowel niet-werkende als werkende werkzoekenden – hebben recht op dienstverlening door het CWI. Ook al heeft iemand slechts een passieve sollicitatieplicht, dan is het CWI toch verplicht om passende vacatures onder de aandacht te brengen.

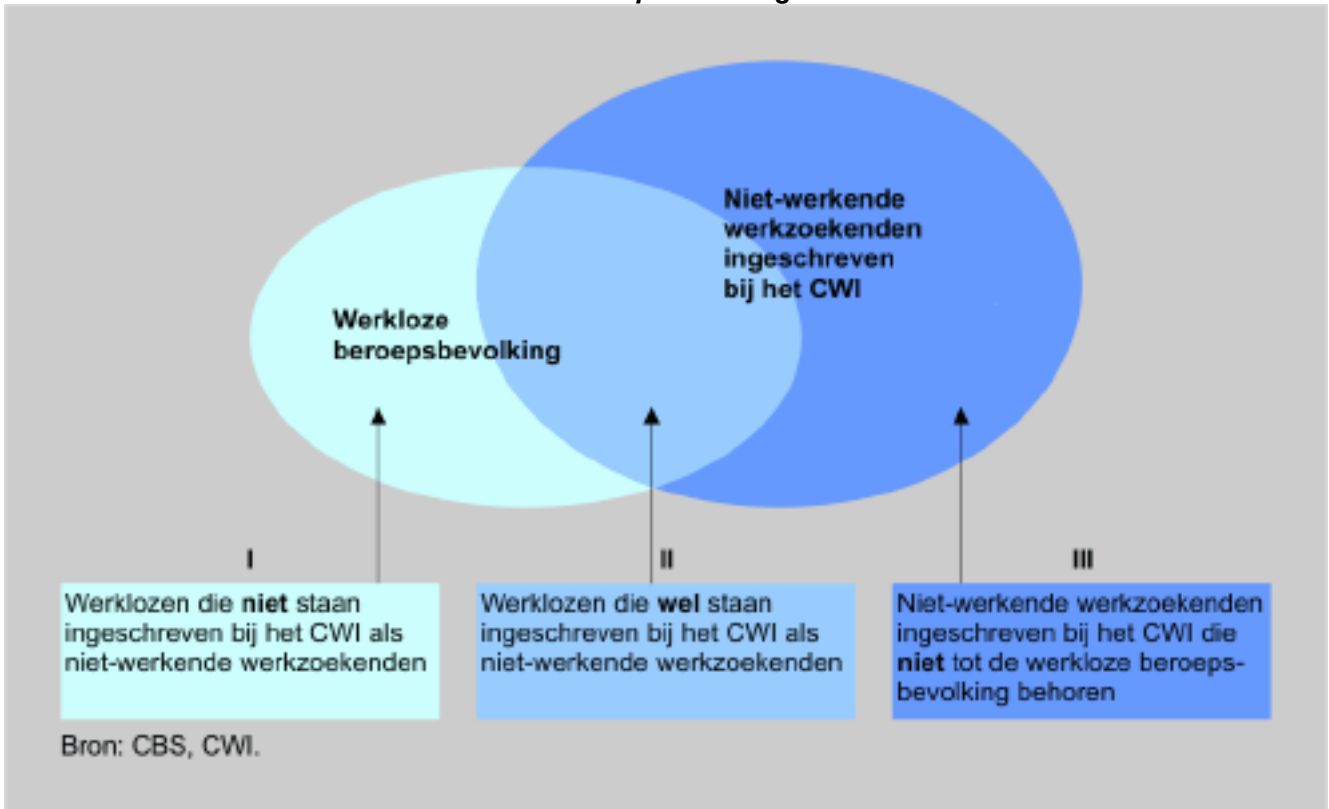
Deze verschillen in ogenschouw genomen, publiceren het CBS en het CWI informatie over twee verschillende populaties, die elkaar deels overlappen.

¹⁾ Tot de geregistreerde werklozen worden gerekend de bij het CWI ingeschreven personen in de leeftijd van 16-64 jaar die niet of minder dan twaalf uur per week werken en beschikbaar zijn voor een baan van twaalf uur of meer per week of werk hebben aanvaard waardoor ze ten minste twaalf uur per week gaan werken. In tegenstelling tot de werkloze beroepsbevolking is het criterium actief zoeken niet van belang bij de geregistreerde werklozen.

²⁾ De werkloze beroepsbevolking wordt onder meer door het Centraal Planbureau gebruikt voor haar arbeidsmarkttramingen.

Schema

Overzicht van de relatie tussen de werkloze beroepsbevolking en de niet-werkende werkzoekenden



Om de relatie tussen de werkloze beroepsbevolking en de niet-werkende werkzoekenden te beschrijven worden drie categorieën onderscheiden:

I. Werklozen die *niet* staan ingeschreven bij het CWI als niet-werkende werkzoekenden.

Hierbij gaat het om personen die werk willen van twaalf uur of meer per week, beschikbaar zijn en actief zoeken, maar die zich niet hebben ingeschreven bij het CWI. Dit zijn onder meer mensen die tijdelijk werk zoeken, zoals jongeren die een vakantiebaantje zoeken. Ook zijn het mensen die geen uitkering (kunnen) krijgen en zich daarom niet melden bij het CWI. Dit zijn met name schoolverlaters (nog niet uitkeringsgerechtigd) en herintreders.

II. Werklozen die *wel* staan ingeschreven bij het CWI als niet-werkende werkzoekenden.

Dit is de overlap tussen de werkloze beroepsbevolking en de niet-werkende werkzoekenden. Hierbij gaat het om personen die werk willen van twaalf uur of meer per week, beschikbaar zijn, actief zoeken en ook ingeschreven staan bij het CWI.

III. Niet-werkende werkzoekenden ingeschreven bij het CWI die *niet* tot de werkloze beroepsbevolking behoren. Deze categorie bestaat uit vier verschillende groepen:

a. Bij het CWI ingeschreven personen die werk van twaalf uur of meer per week hebben en dus tot de werkzame beroepsbevolking gerekend worden. Het kan hier gaan om personen die tijdelijk werk hebben, zoals personen met een uitzendbaan van een of twee weken waar-

voor de inschrijving niet wordt aangepast. Maar ook om mensen die inmiddels werk hebben gevonden, maar bij het CWI nog ingeschreven staan als niet-werkende werkzoekende.

b. Bij het CWI ingeschreven personen die niet beschikbaar zijn voor een baan van twaalf uur of meer per week. Het kan hierbij bijvoorbeeld gaan om arbeidsgehandicapten, personen die in een reïntegratietraject zitten en daarom vrijgesteld zijn van arbeids- of sollicitatieplicht of personen die werk zoeken voor minder dan twaalf uur per week.

c. Bij het CWI ingeschreven personen die beschikbaar zijn voor een baan van twaalf uur of meer per week maar niet actief zoeken. Dit zijn bijvoorbeeld personen die van de sollicitatieplicht zijn ontheven vanwege zorg voor kleine kinderen of een passieve sollicitatieplicht hebben omdat ze ouder zijn dan 57,5 jaar of ontmoedigen die niet meer zoeken omdat zij daar niets van verwachten.

d. Bij het CWI ingeschreven personen van 65 jaar en ouder. Dit is een heel kleine groep en hun inschrijving heeft vaak een administratieve achtergrond.

Om de grootte van de drie categorieën vast te stellen wordt de bevolking in de leeftijdsgroep van 15-64 jaar zowel uitgesplitst naar arbeidspositie (werkloze beroepsbevolking, werkzame beroepsbevolking en niet-beroepsbevolking) als naar inschrijfgedrag bij het CWI (niet-werkende werkzoekenden, werkende werkzoekenden en niet ingeschreven).

In 2002 behoorden 302 duizend personen tot de werkloze beroepsbevolking en 504 duizend tot de niet-werkende werkzoekenden. De overlap tussen de werkloze beroepsbevolking en de niet-werkende werkzoekenden (categorie II) was 125 duizend.

Van de werkloze beroepsbevolking stonden 177 duizend werklozen niet ingeschreven als niet-werkende werkzoekende (categorie I). Van deze categorie stonden 8 duizend personen wel ingeschreven als werkende werkzoekende. Aangezien het CWI geen urengrens hanteert, kan het hier gaan om personen die minder dan 12 uur per week werken en zich dus als werkend inschrijven (terwijl het CBS ze als werkloos beschouwt).

Het aantal niet-werkende werkzoekenden die niet tot de werkloze beroepsbevolking behoren (categorie III) bedroeg 379 duizend in 2002. Van deze ingeschrevenen hadden 110 duizend personen een baan van 12 uur of meer (categorie IIIa) en behoorden dus tot de werkzame beroepsbevolking. Het aantal 65-plussers onder de niet-werkende werkzoekenden (categorie IIIb) bedroeg minder dan duizend in 2002 en is daarmee verwaarloosbaar.

Het aantal personen dat tot de niet-beroepsbevolking behoort en staat ingeschreven als niet-werkende werkzoekende (categorie IIIb en IIIc) is met 269 duizend personen omvangrijk. Het grootste deel van deze groep behoort tot de groep die niet beschikbaar is voor een baan van 12 uur of meer per week (categorie IIIb). Zo'n 20 duizend personen zoeken werk voor minder dan 12 uur per week. Ongeveer 130 duizend niet-werkende werkzoekenden zijn zogenaamde fase 4 cliënten voor het CWI en krijgen een advies voor of zijn opgenomen in een reïntegratietraject. Deze personen zijn op korte termijn niet beschikbaar voor de arbeidsmarkt, maar krijgen wel

ondersteuning van het CWI. Daarnaast bestaan de niet-werkende werkzoekenden uit bijna 60 duizend arbeidsgehandicapten.

Tot de groep niet-werkende werkzoekenden die niet actief zoeken (categorie IIIc) behoren volgens het CWI ook personen die een bijstandsuitkering hebben met een passieve sollicitatieplicht (bijvoorbeeld omdat ze ouder zijn dan 57,5 jaar; rond de 50 duizend) of die door de gemeentelijke sociale dienst van een sollicitatieplicht zijn ontheven vanwege de zorg voor kleine kinderen (circa 40 duizend). Daarnaast hebben 36 duizend niet-werkende werkzoekenden om diverse redenen ook niet actief gezocht, blijkt uit cijfers van het CBS.

Deze aantallen opgeteld levert echter een hoger aantal op dan het totaal van 269 duizend. De oorzaak hiervan is dat de genoemde groepen personen ondanks het feit dat ze niet verplicht zijn te zoeken naar een baan of eigenlijk niet beschikbaar zijn voor de arbeidsmarkt, wel in de CBS-enquête kunnen aangeven actief te zoeken en beschikbaar te zijn voor een baan van twaalf uur of meer. In dit geval worden ze volgens definitie tot de werkloze beroepsbevolking gerekend.

4. Verschillen in maandelijkse cijfers

De gegevens over de werkloze beroepsbevolking en de niet-werkende werkzoekenden worden maandelijks gepubliceerd door het CBS en het CWI. Medio van elke maand publiceert het CBS over de werkloze beroepsbevolking driemaandsgemiddelden over de voorgaande drie maanden in een persbericht en via StatLine, de database op de CBS-website (www.statline.nl). Deze driemaandsgemiddelden zijn uitgesplitst naar geslacht en drie leeftijdsklassen.

Staat 1

Relatie tussen arbeidspositie CBS en inschrijfgedrag bij CWI voor de bevolking van 15-64 jaar, jaargemiddelden 2002

	CWI			Totaal
	ingeschreven als niet-werkende werkzoekenden	werkende werkzoekenden	niet ingeschreven	
	x 1 000			
CBS Werkloze beroepsbevolking	125	8	169	302
Werkzame beroepsbevolking	110	59	6 972	7 141
Niet-beroepsbevolking	269	14	3 144	3 427
Totaal	504	81	10 285	10 871

Bron CBS, CWI.

Staat 2**Werkloze beroepsbevolking en niet-werkende werkzoekenden, driemaandsgemiddelden 2002-2003**

		Werkloze beroepsbevolking	Niet-werkende werkzoekenden	<i>Na verwijdering van seizoensinvloeden</i>	
				werkloze beroepsbevolking	niet-werkende werkzoekenden
x 1 000					
2002	jan.-maart	282	501	271	482
	febr.-april	290	497	282	482
	maart-mei	272	490	280	485
	april-juni	287	487	295	492
	mei-juli	309	484	303	496
	juni-aug.	325	490	312	503
	juli-sept.	322	497	315	509
	aug.-okt	313	511	320	522
	sept.-nov	315	524	322	532
	okt-dec	318	537	328	538
	nov-jan. 2003	321	555	330	546
	dec-febr. 2003	343	570	338	554
	2003	jan.-maart	377	584	367
febr.-april		392	589	385	574
maart-mei		395	590	403	585
april-juni		403	593	411	598
mei-juli		414	600	408	612

Bron: CBS, CWI.

Aan het begin van elke maand publiceert het CWI maandcijfers van de voorafgaande maand over werkzoekenden in de 'Nieuwsflits Arbeidsmarkt'. De maandcijfers over de niet-werkende werkzoekenden worden uitgesplitst naar geslacht, vijf leeftijdsklassen, beroepsgroep, opleidingsniveau, duur van het niet-werkend zijn, doelgroep (totaal minderheden) en regio. Op het Arbeidsmarktinformatieportaal via de website (www.cwinet.nl) publiceert het CWI een verdere differentiatie op regionale schaal.

Het cijfer van het CBS over de werkloze beroepsbevolking betreft voortschrijdende driemaandsgemiddelden. Het cijfer van het CWI over de niet-werkende werkzoekenden betreft een standcijfer voor het ultimo van de maand. Ook op maandbasis ligt het aantal niet-werkende werkzoekenden in 2002 en 2003 circa 200 duizend hoger dan de werkloze beroepsbevolking³⁾.

Werkloosheidscijfers zijn gevoelig voor seizoensinvloeden. Daarom publiceert het CBS naast de driemaandsgemiddelden ook seizoensgecorrigeerde

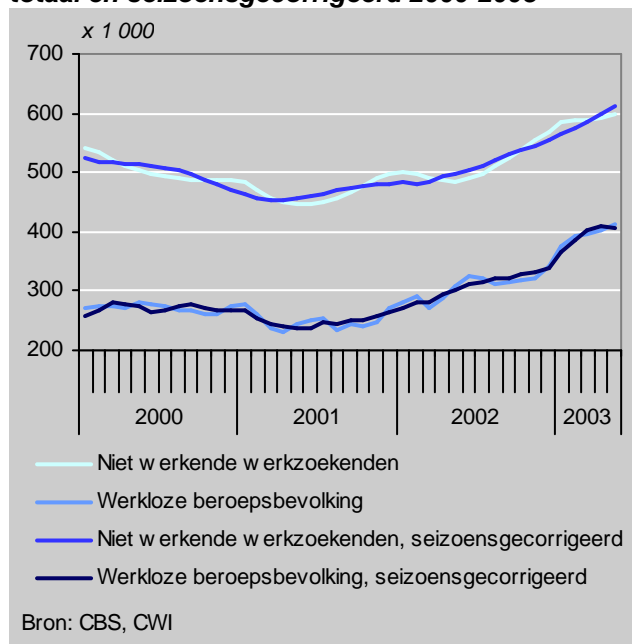
cijfers. Voor de vergelijking van maandcijfers van het CBS en CWI is de verwijdering van seizoensinvloeden van belang, omdat de werkloze beroepsbevolking en de niet-werkende werkzoekenden een ander seizoenspatroon volgen. Dit komt doordat het gedrag op de arbeidsmarkt niet gelijk is aan het inschrijfgedrag, dat gerelateerd is aan het recht op een uitkering. Zo schrijven jongeren die op zoek zijn naar een vakantiebaan zich bijvoorbeeld niet in bij het CWI. Het CWI publiceert geen seizoensgecorrigeerde cijfers, maar ze kunnen wel worden samengesteld op vergelijkbare wijze als de CBS-cijfers. Na verwijdering van seizoensinvloeden komt de werkloze beroepsbevolking voor het tweede kwartaal (april-juni) van 2002 uit op 411 duizend personen en het aantal niet-werkende werkzoekenden op gemiddeld 598 duizend.

Het blijkt dat het seizoenseffect van de werkloze beroepsbevolking duidelijk verschilt van die van de niet-werkende werkzoekenden. Vooral in de zomerperiode is een verschil zichtbaar. De werkloze beroepsbevolking is dan tijdelijk hoger, terwijl het aantal niet-werkenden werkzoekenden juist wat lager ligt.

³⁾ Om de cijfers op maandbasis vergelijkbaar te maken zijn van de CWI-cijfers over de niet-werkende werkzoekenden driemaandsgemiddelden samengesteld. Deze zijn vergeleken met de driemaandsgemiddelden van de werkloze beroepsbevolking.

Schoolverlaters en jongeren op zoek naar een vakantiebaan zijn dan op zoek naar werk, vaak zonder zich in te schrijven bij het CWI. In de wintermaanden komen beide reeksen hoger dan gemiddeld uit. Het seizoenseffect voor de niet-werkende werkzoekenden is wel wat groter dan die van de werkloze beroepsbevolking.

Werkloze beroepsbevolking en niet-werkende werkzoekenden, driemaandsgemiddelden, totaal en seizoensgecorrigeerd 2000-2003



Globaal genomen laten de werkloze beroepsbevolking en de niet-werkende werkzoekenden eenzelfde ontwikkeling in de tijd zien. Hoewel er seizoensverschillen zijn, kan in grote lijnen gesteld worden dat een stijgende werkloosheid zich ook vertaalt in een toenemend aantal inschrijvingen als niet-werkende werkzoekenden. De orde van grootte van beide groepen kan over de tijd echter wel verschillend zijn vanwege het definitieverschil. In tijden van oplopende werkloosheid zullen bijvoorbeeld veel mensen niet meer actief gaan zoeken op de arbeidsmarkt (meestal niet-ingeschrevenen), waardoor een vermindering van het arbeidsaanbod ontstaat. Het verschil tussen de werkloze beroepsbevolking en de niet-werkende werkzoekenden kan hierdoor toenemen.

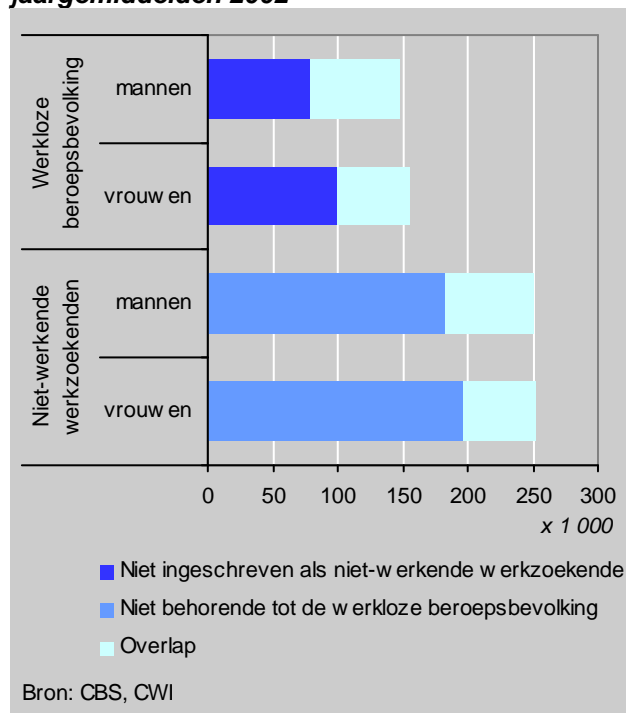
5. Verschillen in samenstelling

De omvang van de niet-werkende werkzoekenden was in 2002 circa 200 duizend hoger dan de omvang van de werkloze beroepsbevolking. De overlap tussen beide groepen bestond uit 125 duizend mensen. Van de mensen die in 2002 tot de werkloze beroepsbevolking behoorden, stond 59 procent niet ingeschreven als niet-werkende werkzoekende bij het CWI. Driekwart van de populatie niet-werkende werkzoekenden maakte geen deel uit van de werk-

loze beroepsbevolking. Naast deze geringe overlap tussen beide groepen, zijn er ook verschillen in de opbouw van beide groepen wat betreft geslacht, leeftijd en herkomstgroepering.

De verdeling naar geslacht binnen de werkloze beroepsbevolking en de niet-werkende werkzoekenden is nagenoeg gelijk. De man-vrouw verhouding is in beide groepen bijna 50 procent, er behoren iets meer vrouwen tot beide populaties. Vrouwen zoeken vaker naar werk zonder zich daarbij in te schrijven bij het CWI. Dit geldt met name voor herintredende vrouwen die geen recht hebben op een uitkering. Van de vrouwelijke werkloze beroepsbevolking staat 64 procent niet ingeschreven als niet-werkende werkzoekende, terwijl dit percentage voor de mannen 53 procent bedraagt.

Relatie tussen de werkloze beroepsbevolking en niet-werkende werkzoekenden naar geslacht, jaargemiddelden 2002



Er zijn grote verschillen in de leeftijdsopbouw van de werkloze beroepsbevolking en de niet-werkende werkzoekenden. In de werkloze beroepsbevolking zijn de 15-24-jarigen de grootste groep, terwijl dit bij de niet-werkende werkzoekenden juist de kleinste groep is. In 2002 schreven acht van de tien 15-24-jarigen die op zoek waren naar werk zich niet in bij het CWI. Dit heeft te maken met het recht op uitkering. Het betreft veelal jongeren die een vakantiebaantje zoeken (tijdelijk werk), maar ook schoolverlaters. Voor die laatste groep geldt dat niet elke schoolverlater recht heeft op een uitkering, bijvoorbeeld wanneer ze jonger zijn dan 18 jaar. Bij ouderen is het beeld omgedraaid. Het aantal 55-64-jarigen binnen de werkloze beroepsbevolking is met 18 duizend personen veruit de kleinste groep.

Het aantal ouderen onder de niet-werkende werkzoekenden is 90 duizend. Het grootste deel (86%) van hen is niet actief op zoek naar werk van twaalf uur of meer per week en behoren dus niet tot de werkloze beroepsbevolking. Het gaat daarbij onder meer om personen van 57,5 jaar en ouder die een passieve sollicitatieplicht hebben (circa 50 duizend).

De verdeling naar herkomstgroepering is voor de werkloze beroepsbevolking en de niet-werkende werkzoekenden nagenoeg gelijk. Bijna zeven van de tien personen zijn autochtoon, twee van de tien zijn westers allochtoon en een van de tien is niet-westers allochtoon.

Staat 3

Relatie tussen werkloze beroepsbevolking CBS en niet-werkende werkzoekenden CWI naar geslacht, leeftijd, herkomstgroepering en regio, 2002

	Werkloze beroepsbevolking (CBS) ¹⁾	Categorie			Niet-werkende werkzoekenden (CWI) ²⁾
		I	II	III	
x 1 000					
Totaal	302	177	125	379	504
Mannen	147	78	69	182	251
Vrouwen	155	99	56	197	253
15-24 jaar	78	62	15	41	57
25-34 jaar	74	38	35	84	119
35-44 jaar	75	42	33	90	123
45-54 jaar	58	29	29	87	116
55-64 jaar	18	6	12	78	90
Autochtonen	205	116	89	249	338
Westerse allochtonen	35	22	13	38	52
Niet-westerse allochtonen	63	41	22	90	112
Groningen	17	10	7	15	22
Friesland	13	7	6	18	24
Drenthe	11	6	5	15	19
Overijssel	19	11	8	22	31
Flevoland	8	5	3	7	10
Gelderland	31	19	12	40	52
Utrecht	22	13	8	24	32
Noord-Holland	49	35	14	50	64
Zuid-Holland	65	35	30	105	136
Zeeland	5	2	3	9	11
Noord-Brabant	37	22	16	43	58
Limburg	24	12	13	31	43

Bron CBS, CWI.

Categorie I: Werklozen die niet staan ingeschreven als niet-werkende werkzoekenden.

Categorie II: Overlap werkloze beroepsbevolking en niet-werkende werkzoekenden.

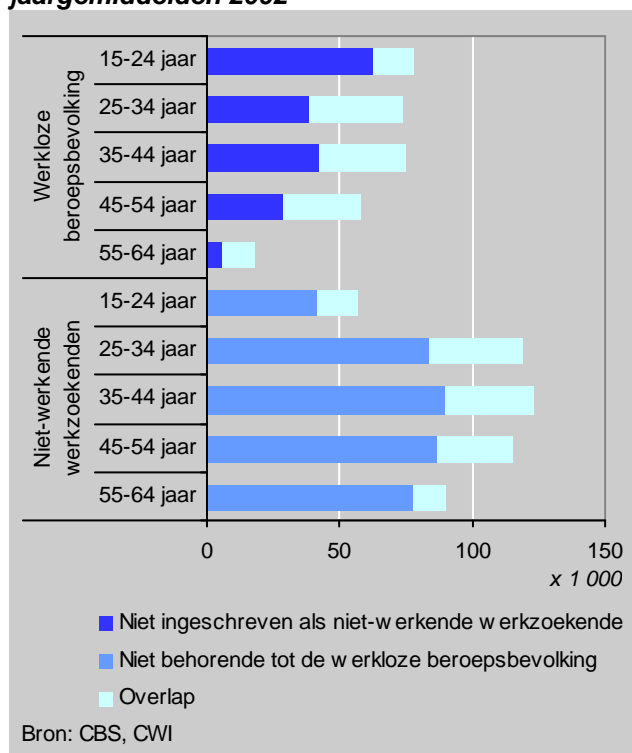
Categorie III: Niet-werkende werkzoekenden die niet behoren tot de werkloze beroepsbevolking.

¹⁾ CBS werkloze beroepsbevolking = cat. I + cat. II

²⁾ CWI niet-werkende werkzoekenden = cat. II + cat. III

Allochtonen zoeken in vergelijking met autochtonen iets vaker naar werk zonder zich daarbij in te schrijven bij het CWI als werkzoekend. Van de werkloze autochtonen staat 43 procent ingeschreven als niet-werkende werkzoekende bij het CWI, van de westerse allochtonen is dit 38 procent en van de niet-westerse allochtone werklozen staat 35 procent ingeschreven.

Relatie tussen de werkloze beroepsbevolking en niet-werkende werkzoekenden naar leeftijdsklasse, jaargemiddelden 2002



Ook de verdeling naar provincie is voor beide groepen nagenoeg gelijk. Het inschrijfgedrag per provincie verschilt niet veel. Werkloze inwoners in de provincies Limburg en Zeeland schrijven zich relatief het meest in als niet-werkende werkzoekende bij het CWI (meer dan 50 procent) en werkloze inwoners van Noord-Holland relatief het minst (29 procent). Dit hangt samen met een verschillende bevolkingsopbouw per provincie – meer allochtonen en jongeren in het westen.

6. Slotbeschouwing

Iedere maand komen cijfers beschikbaar over de situatie op de arbeidsmarkt met betrekking tot de werkloosheid. Het CBS beschrijft de werkloze beroepsbevolking en het CWI publiceert de niet-werkende werkzoekenden. De niet-werkende werkzoekenden betreffen alle mensen die ingeschreven staan bij het CWI zonder werk. De werkloze beroepsbevolking bestaat uit personen zonder werk of met een baan van minder dan twaalf uur, die actief zoeken naar een baan van twaalf uur of meer per week en daar

voor op korte termijn beschikbaar zijn. Er zijn dus grote definitieverschillen tussen beide begrippen. Daardoor beschrijven zij verschillende populaties en kunnen dus niet zonder meer met elkaar vergeleken worden.

De omvang van de niet-werkende werkzoekenden is aanzienlijk hoger dan die van de werkloze beroepsbevolking. Gemiddeld over 2002 waren er 302 duizend mensen die tot de werkloze beroepsbevolking behoorden en 504 duizend niet-werkende werkzoekenden. Ook de cijfers die maandelijks door CBS en CWI gepubliceerd worden, laten een dergelijk verschil zien. Dit grote verschil komt doordat een grote groep mensen die ingeschreven staan bij het CWI, niet voldoen aan de criteria om tot de werkloze beroepsbevolking te behoren. Zij zijn niet actief op zoek naar werk van 12 uur of meer per week, zij zijn niet op korte termijn beschikbaar of zij hebben inmiddels werk gevonden, maar staan wel bij het CWI ingeschreven. Aan de andere kant zijn er ook mensen die tot de werkloze beroepsbevolking behoren en zich niet hebben ingeschreven bij het CWI, en dus niet tot de niet-werkende werkzoekenden behoren. Dit geldt met name voor mensen die geen recht hebben op een uitkering, zoals herintreders en jonge schoolverlaters.

De opbouw van de werkloze beroepsbevolking en de niet-werkende werkzoekenden verschilt. Zo zoeken vrouwen (m.n. herintreders) vaker naar werk zonder zich in te schrijven bij het CWI dan mannen. In de werkloze beroepsbevolking zijn de 15-24-jarigen de grootste groep, terwijl dit bij de niet-werkende werkzoekenden juist de kleinste groep is. Dit heeft te maken met het beperkte recht van jongeren op een uitkering, waardoor veel jongeren zich niet inschrijven bij het CWI. Het aantal ouderen onder de niet-werkende werkzoekenden is juist veel groter dan in de werkloze beroepsbevolking; deze groep zoekt voor een deel niet meer actief naar werk.

Voor meer informatie over de samenstelling van de gegevens

H.B.A. Bierings, J.C.M. Imbens en C.A. Bochove, 1991, De definitie van de beroepsbevolking, Supplement van de Sociaal-economische maandstatistiek 1991-2, CBS.

CBS, 2000, Enquête beroepsbevolking 1999.

R. Milot, 2003, Maandelijks geïntegreerde statistiek over de werkzame en werkloze beroepsbevolking: gebruikte methode, Sociaal-economische maandstatistiek, 2003-7, CBS.

J.G.J. Thijssen, Kijk op werkloosheid, Economisch Statistische Berichten 28-05-1997.

CWI, 2003, Arbeidsmarktprognose CWI 2003-2008