



Studie & Werk

De arbeidsmarktpositie van MBO- en HO-alumni

DEN HAAG

17 oktober 2024

Auteurs

Iris Klinker & Daniel Pritsch

Microdatamiddag

MENTIMETER

Go to

www.menti.com

Enter the code

4193 1974



Or use QR code

INHOUDSOPGAVE

- 1 Wat is Studie & Werk?
- 2 Microdata-analyses
- 3 Resultaten
- 4 Conclusie

WAT IS STUDIE & WERK?

- **Wanneer is Studie & Werk ontstaan?**
 - Sinds 1997 is Studie & Werk een (jaarlijks) terugkerend onderzoeksproject naar de arbeidsmarktpositie van recent afgestudeerden in Nederland.
- **Wat is het doel van Studie & Werk?**
 - Toekomstige studenten (en hun ouders) voorzien van relevante informatie over de arbeidsmarktkansen vanuit verschillende opleidingen in het kader van hun studiekeuze;
 - Overheids- en onderwijsinstellingen inzichten geven in de arbeidsmarktintrede van recent afgestudeerden van verschillende opleidingen in het kader van:
 - Inzicht in (krapte)sectoren en -beroepen;
 - Macrodoelmatigheid.

WAT IS STUDIE & WERK?

- **Wat is de scope van Studie & Werk?**
 - T/m 2022 alleen voor hbo- en wo-afgestudeerden (zowel Nederlands als internationaal) van **alle** hbo-bachelor- en wo-masteropleidingen en -instellingen in Nederland;
 - Sinds 2023 ook voor mbo-afgestudeerden van **alle** mbo-opleidingen en -instellingen in Nederland.
- **Waar is Studie & Werk op gebaseerd?**
 - Tussen 1997-2016 op basis van enquêtes onder recent afgestudeerden;
 - Sinds 2017 op basis van administratieve microdata van het Centraal Bureau voor de Statistiek (CBS):
 - Met gegevens beschikbaar vanaf 2006;
 - Per cohort gebruiken we data over onderwijsinschrijvingen, diploma's, banen en lonen op persoonsniveau;
 - Hierdoor hebben we een **integraal beeld** van alle afgestudeerden in Nederland op mbo-, hbo- en wo-niveau gedurende de afgelopen 20 jaar.

WAT IS STUDIE & WERK?

- **Wat zijn de uitkomsten van Studie & Werk?**
 - Zoekduur tot eerste substantiële baan;
 - (Substantiële) baan (van minimaal 3 dagen per week, 0,6 fte);
 - Uur- en maandloon;
 - Kans op een vast contract.

MICRODATA-ANALYSES

- **Databronnen**

- Onderwijsgegevens (onderwijsinschrijvingen en diploma's) van DUO
 - ONDERWIJSINSCHRTAB, DIPLOMAMBOTAB, DIPLOMAHOTAB
- Inkomensgegevens (banen, lonen en uitkeringen) van UWV en de Belastingdienst
 - POLISBUS, SPOLISBUS, SECM
- Persoonsgegevens (geslacht, leeftijd, migratieachtergrond) uit de BRP
 - GBAPERSONTAB

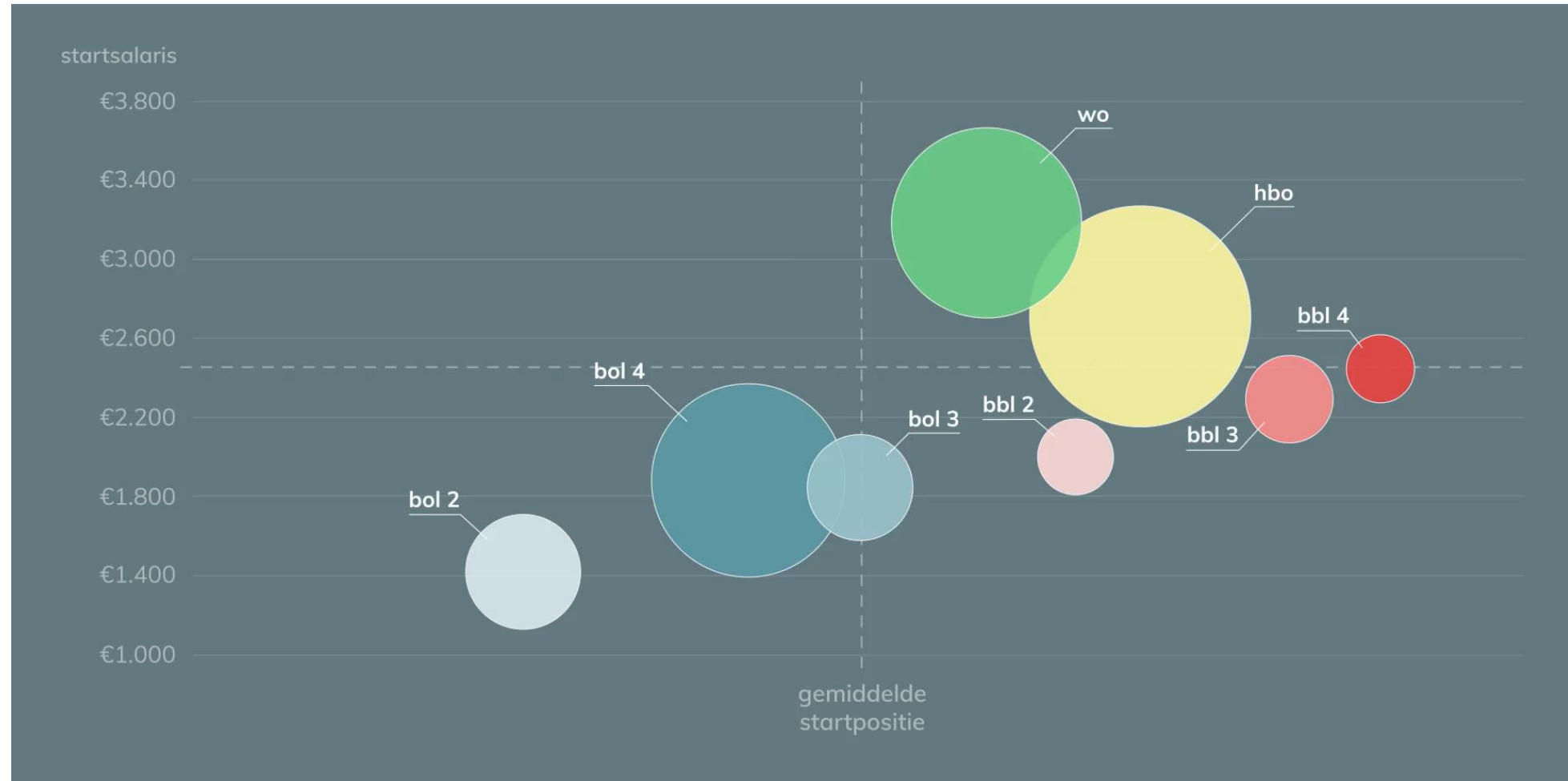
- **Onderzoekspopulatie**

- Alle hbo- en wo-afgestudeerden tussen studiejaar 2000-2001 en studiejaar 2021-2022
- Alle mbo-afgestudeerden (minimaal mbo 2) tussen studiejaar 2005-2006 en studiejaar 2021-2022

MICRODATA-ANALYSES

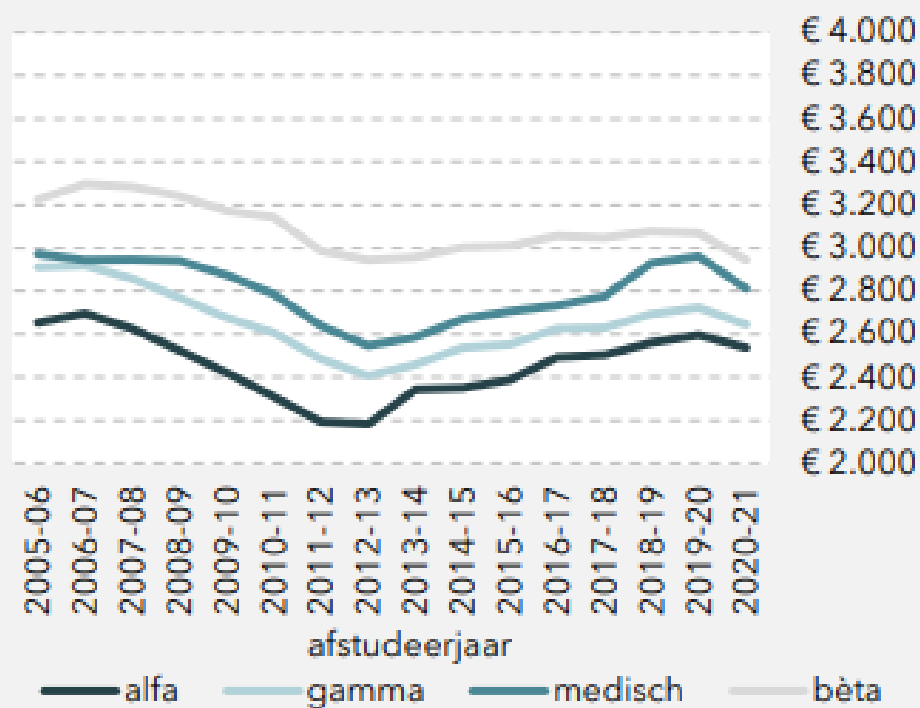
Uitkomstmaat	Methode
Zoekduur tot eerste substantiële baan	Duurmodel
Kans op substantiële baan	Probit
Kans op vast contract	Probit
Uur- en maandloon	OLS-regressie

RESULTATEN

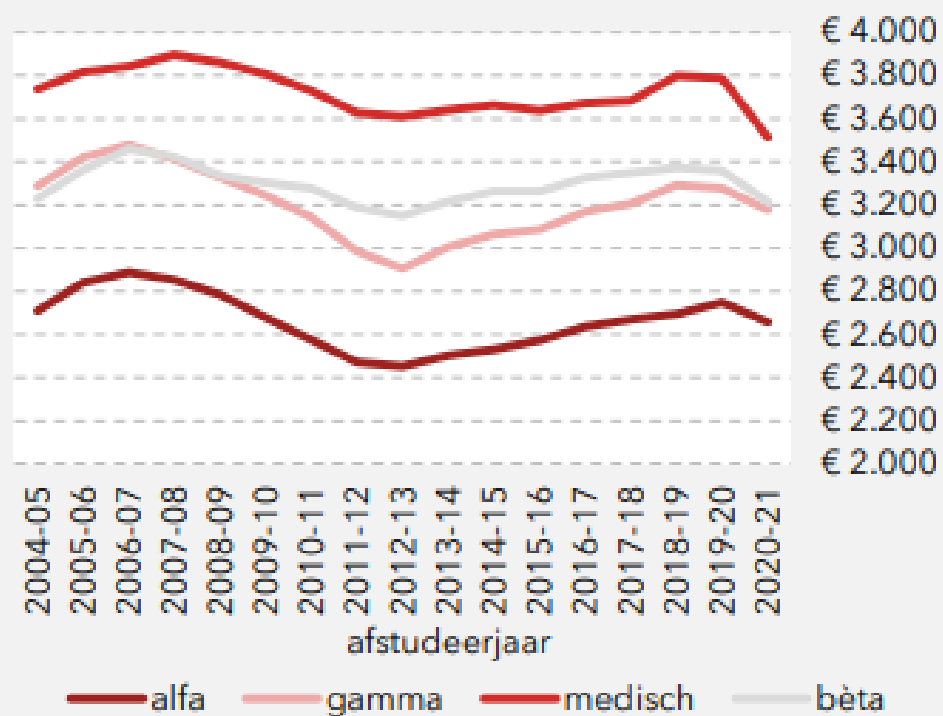


RESULTATEN

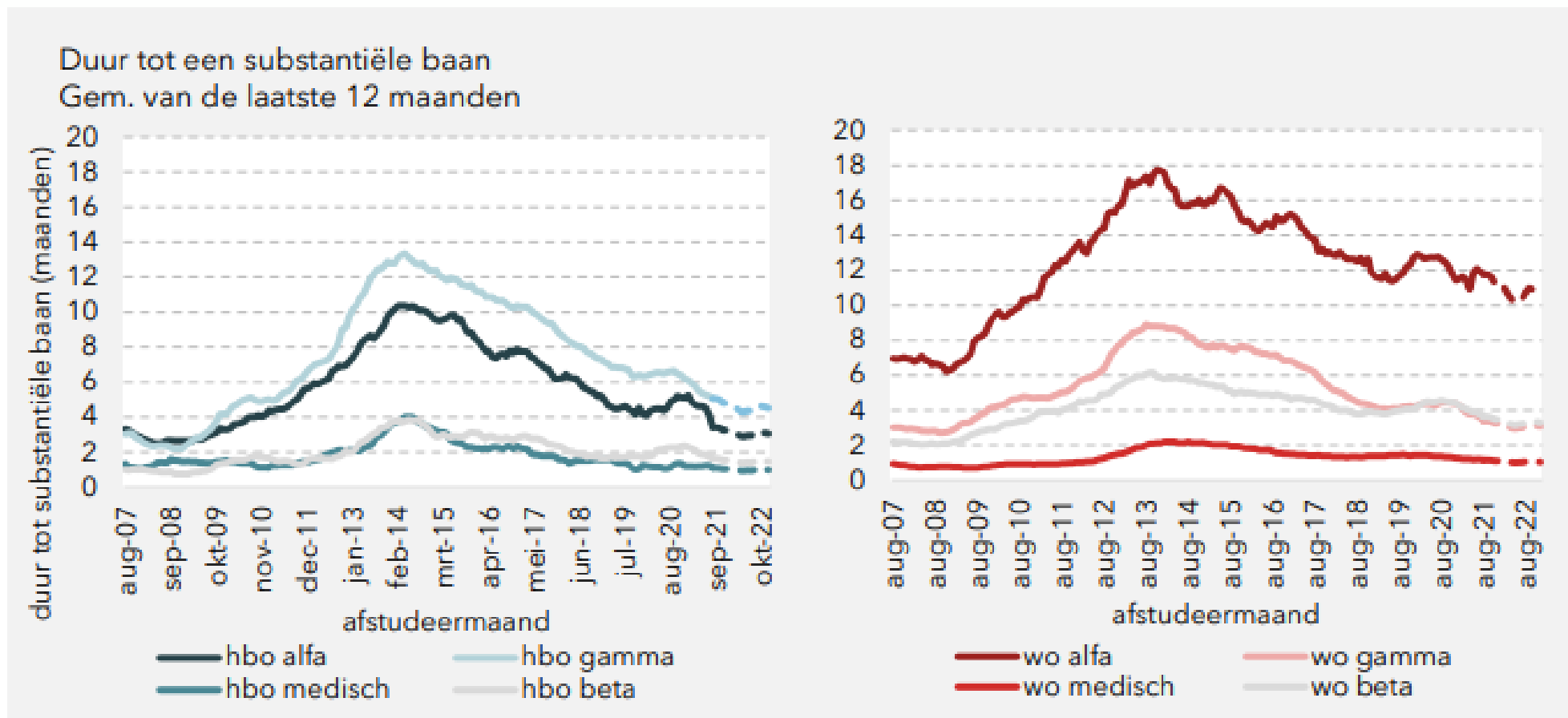
Reëel bruto maandloon - hbo
Gem. 15 maanden na afstuderen



Reëel bruto maandloon - wo
Gem. 15 maanden na afstuderen



RESULTATEN



RESULTATEN

MBO, MAANDSALARIS

Best scorende opleidingen

	Opleiding	Maandsalaris
Na 1 jaar		
1	Procestechniek, BBL 4	3.991 euro
2	Procestechniek, BOL 4	3.601 euro
3	Procestechniek, BBL 3	3.543 euro
Na 10 jaar		
1	Procestechniek, BOL 4	5.026 euro
2	Procestechniek, BBL 3	4.821 euro
3	Electrotechniek, BBL 4	4.358 euro

Slechtst scorende opleidingen

	Opleiding	Maandsalaris
Na 1 jaar		
1	Mediatechniek, BOL 2	800 euro
2	Haarverzorging, BOL 2	1.127 euro
3	Dier, BOL 2	1.135 euro
Na 10 jaar		
1	Haarverzorging, BBL 3	1.599 euro
2	Voetverzorging, BOL 3	1.659 euro
3	Haarverzorging, BBL 2	1.703 euro

RESULTATEN

MBO, KANS OP VAST CONTRACT

Best scorende opleidingen

	Opleiding	Kans op vast contract
1	Installatietechniek, BBL 4	86%
2	Procestechniek, BBL 3	86%
3	Bouwkunde, BBL 4	83%

Slechtst scorende opleidingen

	Opleiding	Kans op vast contract
1	Haarverzorging, BOL 2	9%
2	Logistiek, BOL 2	10%
3	Detailhandel en groothandel, BOL 2	11%

RESULTATEN

HBO, MAANDSALARIS

Best scorende opleidingen

	Opleiding	Maandsalaris
Na 1 jaar		
1	Management in de zorg	3.690 euro
2	Lerarenopleiding Techniekvakken	3.602 euro
3	Maritiem Officier	3.500 euro
Na 10 jaar		
1	Aviation	4.982 euro
2	Engineering	4.928 euro
3	Technische bedrijfskunde	4.905 euro

Slechtst scorende opleidingen

	Opleiding	Maandsalaris
Na 1 jaar		
1	Toneel	1.582 euro
2	Dans	1.708 euro
3	Vormgeving en kunst	1.811 euro
Na 10 jaar		
1	Logopedie	2.591 euro
2	Muziek	2.663 euro
3	Vreemde talen en communicatie	2.681 euro

RESULTATEN

HBO, KANS OP VAST CONTRACT

Best scorende opleidingen

	Opleiding	Kans op vast contract
1	Accountancy	81%
2	Lerarenopleiding Techniekvakken	76%
3	Management in de Zorg	75%

Slechtst scorende opleidingen

	Opleiding	Kans op vast contract
1	Vormgeving en kunst	17%
2	Journalistiek	20%
3	Toneel	20%

RESULTATEN

WO, MAANDSALARIS

Best scorende opleidingen

Wo	Opleiding	Maandsalaris
Na 1 jaar		
1	Tandheelkunde	4.868 euro
2	Geneeskunde	4.119 euro
3	Econometrie	3.609 euro
Na 10 jaar		
1	Finance	6.450 euro
2	Econometrie	6.387 euro
3	Entrepreneurship	6.342 euro

Slechtst scorende opleidingen

Wo	Opleiding	Maandsalaris
Na 1 jaar		
1	Archeologie	2.397 euro
2	Kunst- en cultuurwetenschappen	2.441 euro
3	Letterkunde	2.509 euro
Na 10 jaar		
1	Archeologie	3.031 euro
2	Taalwetenschappen	3.168 euro
3	Letterkunde	3.287 euro

RESULTATEN

WO, KANS OP VAST CONTRACT

Best scorende opleidingen

Wo	Opleiding	Kans op vast contract
1	Accounting and Control	82%
2	Fiscale economie	70%
3	Embedded systems	69%

Slechtst scorende opleidingen

Wo	Opleiding	Kans op vast contract
1	Geneeskunde	8%
2	Neurowetenschappen	14%
3	Letterkunde	16%

BEDANKT VOOR DE AANDACHT!



Daniel Pritsch

Onderzoeker onderwijs

d.pritsch@seo.nl



Iris Klinker

Onderzoeker arbeidsmarkt

i.klinker@seo.nl