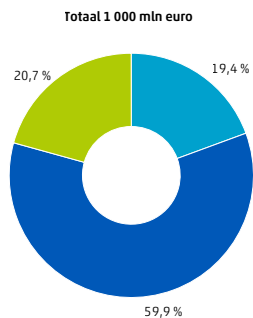


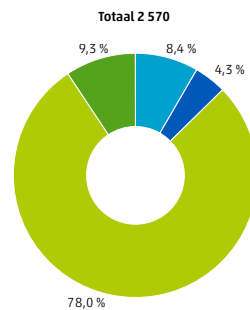
### Toegevoegde waarde circulaire economie per R-strategie<sup>1)</sup>



■ R1 - refuse en rethink ■ R3 - re-use & repair ■ R5 - recycle

<sup>1)</sup> Volgens bedrijfstakbenadering (SBI 2008)

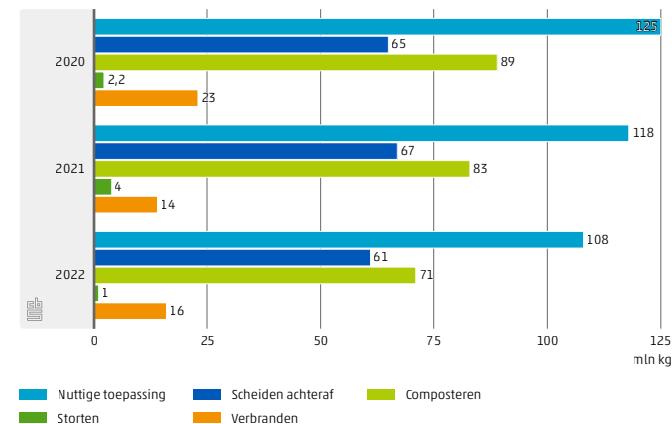
### Aantal circulaire-economiebedrijven per R-strategie<sup>1)</sup>



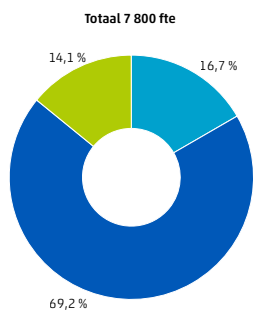
■ R1 - refuse en rethink ■ R3 - re-use ■ R4 - repair ■ R5 - recycle

<sup>1)</sup> Volgens bedrijfstakbenadering (SBI 2008)

### Verwerking huishoudelijk afval



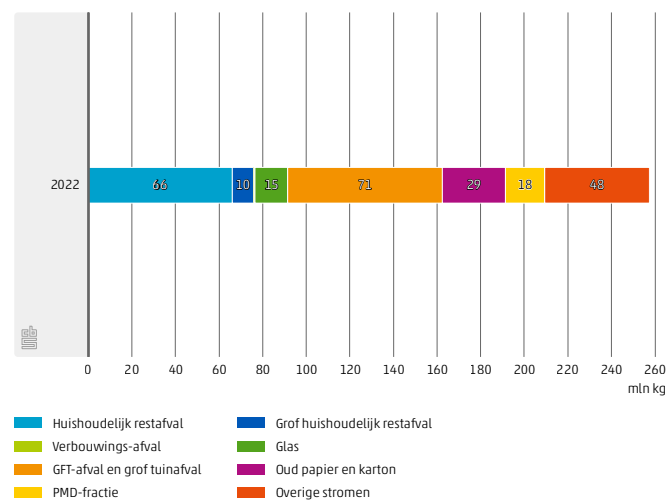
### Arbeidsvolume circulaire economie per R-strategie<sup>1)</sup>



■ R1 - refuse en rethink ■ R3 - re-use & repair ■ R5 - recycle

<sup>1)</sup> Volgens bedrijfstakbenadering (SBI 2008)

### Scheiden huishoudelijke afvalstoffen, 2022



■ Huishoudelijk restafval ■ Grof huishoudelijk restafval  
 ■ Verbouwings-afval ■ Glas  
 ■ GFT-afval en grof tuinafval ■ Oud papier en karton  
 ■ PMD-fractie ■ Overige stromen

**435,4 kg** huishoudelijk afval per jaar per persoon (NL: 459 kg)

