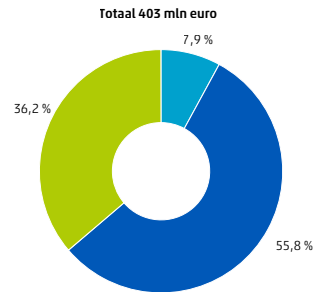


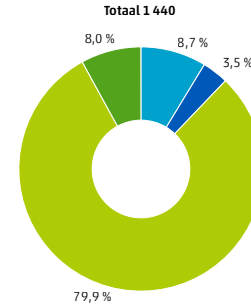
Toegevoegde waarde circulaire economie per R-strategie¹⁾



■ R1 – refuse en rethink ■ R3 % R4 – re-use & repair ■ R5 – recycle

¹⁾ Volgens bedrijfstakbenadering (SBI 2008)

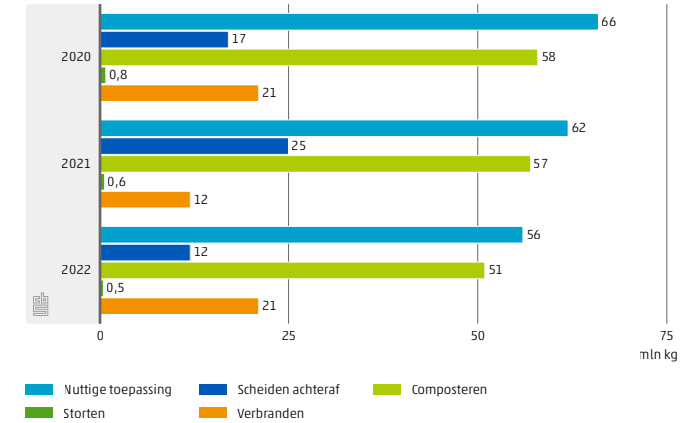
Aantal circulaire-economiebedrijven per R-strategie¹⁾



■ R1 – refuse en rethink ■ R3 – re-use ■ R4 – repair ■ R5 – recycle

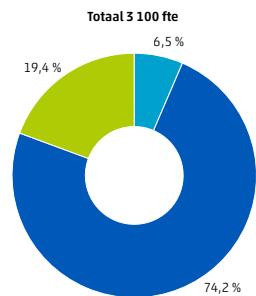
¹⁾ Volgens bedrijfstakbenadering (SBI 2008)

Verwerking huishoudelijk afval



■ Nuttige toepassing ■ Scheiden achteraf ■ Composteren
■ Storten ■ Verbranden

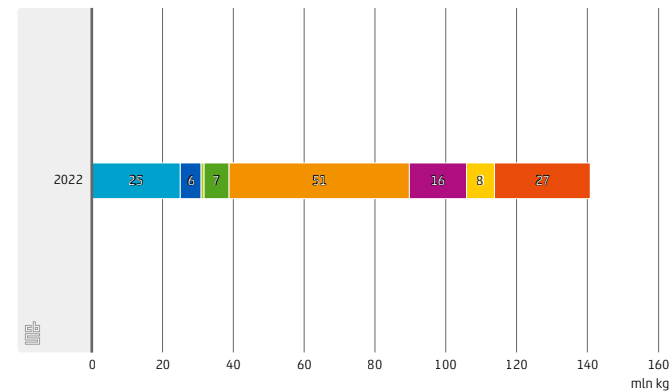
Arbeidsvolume circulaire economie per R-strategie¹⁾



■ R1 – refuse en rethink ■ R3 – re-use & repair ■ R5 – recycle

¹⁾ Volgens bedrijfstakbenadering (SBI 2008)

Scheiden huishoudelijke afvalstoffen, 2022



■ Huishoudelijk restafval ■ Grof huishoudelijk restafval
■ Verbouwings-afval ■ Glas
■ GFT-afval en grof tuinafval ■ Oud papier en karton
■ PMD-fractie ■ Overige stromen

492,8 kg huishoudelijk afval per jaar per persoon (NL: 459 kg)

