



Clusteranalyses CBS UDC/Eindhoven

Samenwerken aan dataonderzoek voor de stad

Urban

Data Center



Clusteranalyse

Wat is het en wat levert het op?

- Een clusteranalyse verdeelt een groep mensen in subgroepen (clusters) aan de hand van een aantal kenmerken.
- Het resultaat van de clusteranalyse geeft een beeld van de samenstelling van bijvoorbeeld de inwoners van een gemeente. Dit kan inzicht geven in subgroepen die mogelijk hulp nodig hebben. Ook kan er met behulp van de subgroepen doelgerichter naar beleidsvraagstukken worden gekeken.



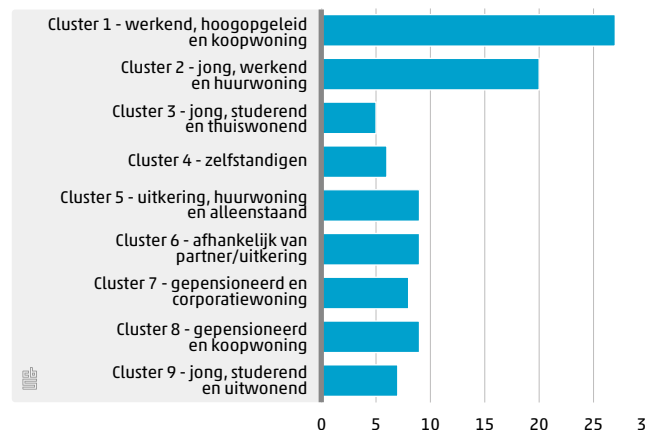
5 clusteranalyses uitgevoerd naar de samenstelling van Eindhoven

Bevolking

Clusteranalyse naar de samenstelling van de bevolking (16 jaar en ouder)

- De clusteranalyse is gebaseerd op demografische (zoals leeftijd), sociaaleconomische (zoals het persoonlijk inkomen) en woonkenmerken (zoals eigendom van de woning).
- De mensen van [cbs.nl](https://www.cbs.nl)

Clusters bedrijven, 2019



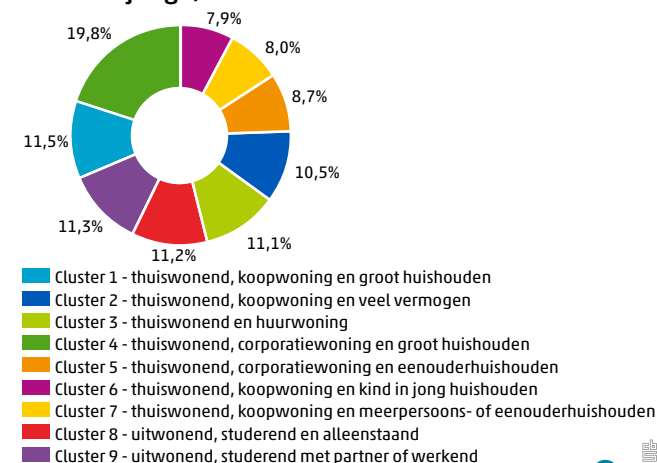
67% van de personen ingedeeld in cluster 6 is vrouw

Jeugd

Clusteranalyse naar de samenstelling van de jeugd (0-23 jaar)

- De clusteranalyse is gebaseerd op verschillende demografische kenmerken (zoals herkomstland) en sociaaleconomische kenmerken (zoals het huishoudinkomen), maar ook kenmerken van de ouders (zoals het opleidingsniveau), de woonsituatie (zoals het type huishouden) en zorginstanties (zoals jeugdhulp).
- [De jeugd van Eindhoven | CBS](#)

Clusters jeugd, 2021



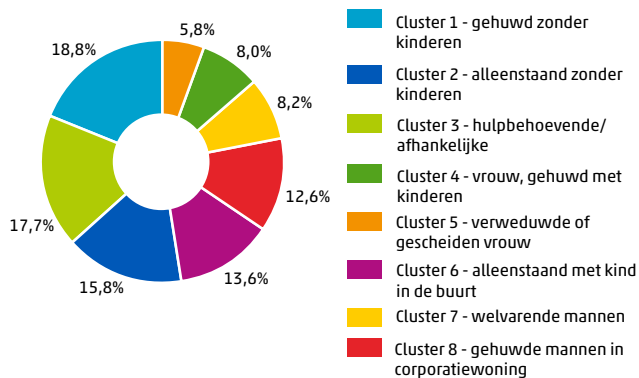
86% van de jeugd in cluster 3 heeft (een) hoogopgeleide ouder(s)

Senioren

Clusteranalyse naar de samenstelling van senioren (70 jaar en ouder)

- De clusteranalyse is gebaseerd op verschillende demografische (zoals geslacht en leeftijd), sociaaleconomische (zoals het persoonlijk inkomen), woon- (zoals hypotheekschuld) en zorg- (zoals zorgkosten) kenmerken.
- [Senioren in Eindhoven | CBS](#)

Clusters senioren, 2017



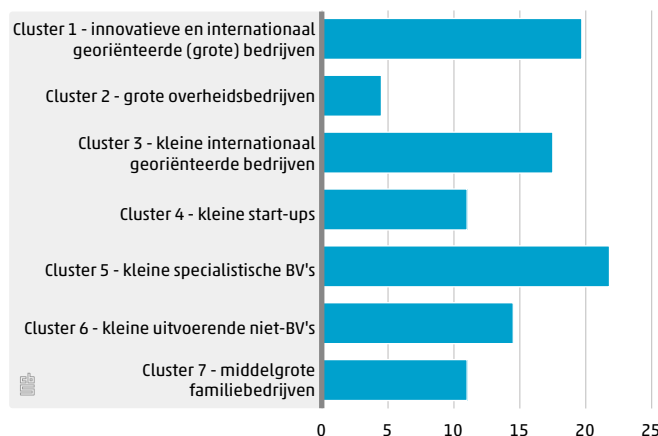
40% van de senioren in clusters 3 en 5 maakt gebruik van WMO

Bedrijven

Clusteranalyse naar bedrijven in de Brainportregio

- De clusteranalyse is gebaseerd op verschillende bedrijfskenmerken (zoals de bedrijfsgrootte en de bedrijfstak) en de werknemerskenmerken (zoals het uurloon en de leeftijd).
- [Bedrijven in de Brainportregio Eindhoven, 2019 | CBS](#)

Clusters bedrijven, 2019



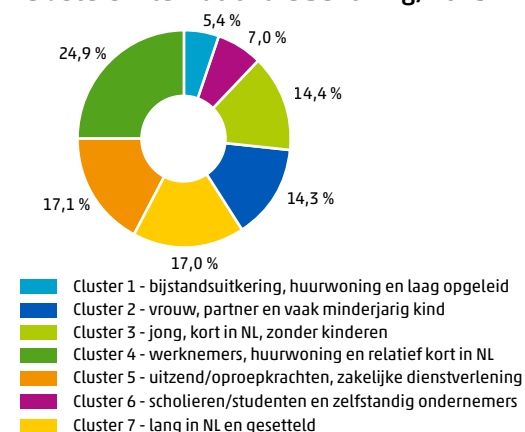
62% van alle banen in Eindhoven vallen in cluster 1

Internationals

Clusteranalyse naar de internationale bevolking (16 jaar en oud)

- De clusteranalyse is gebaseerd op verschillende demografische (zoals geslacht en leeftijd), sociaaleconomische (zoals persoonlijk inkomen) en woonkenmerken (zoals oppervlakte van de woning).
- [Internationals: Clusteranalyse Eindhoven | CBS](#)
- Tot de internationale bevolking behoren alle Eindhovenaren met een niet-Nederlandse nationaliteit.

Clusters internationale bevolking, 2019



65% van de internationals in cluster 3 blijven max 1 jaar in NL