

Wat is genoeg om van te leven?

Vragenlijst afgenomen in het LISS panel

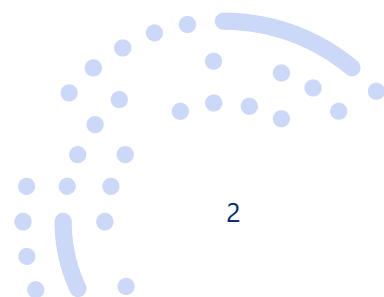


Datum	17 september 2024
Auteur	Maarten Streefkerk +31 (0)13 206 3581 Maarten.Streefkerk@centerdata.nl
Versie	1.1
Classificatie	Standaard



© Centerdata, Tilburg, 2024

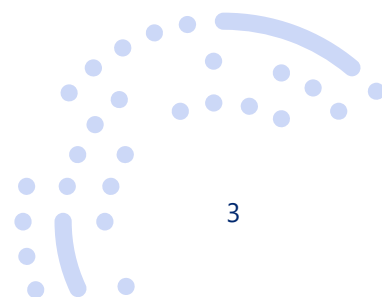
Alle rechten voorbehouden. Niets uit deze uitgave mag worden verveelvoudigd, opgeslagen in een geautomatiseerd gegevensbestand, of openbaar gemaakt, in enige vorm of op enige wijze, hetzij elektronisch, mechanisch, door fotokopieën, opnamen of op enige andere manier, zonder voorafgaande schriftelijke toestemming van de uitgever.





Inhoudsopgave

1	Projectbeschrijving	4
2	Inleiding	5
3	Codeboek	6
4	Achtergrondvariabelen LISS panel	32





1 Projectbeschrijving

Title: Onderzoek Armoede

Data file: L_CBSarmoede2023_1.0p.sav

Funding source(s): ODISSEI; OCW (Domeinplan SSH); CBS

Researcher(s): Eveline Vandewal (CBS); Marion van den Brakel-Hofmans (CBS)

Project description: A questionnaire on possessions, expenses and the poverty line.

Sample: Panel members with the lowest incomes (5%) and a random selection.

Overview of the response:

Selected number of household members:	3,899	(100.0%)
Non-response:	981	(25.2%)
Response:	2,918	(74.8%)
Complete:	2,902	(74.4%)
Incomplete:	16	(0.4%)

Date of data collection: September 2023

Titel: Onderzoek Armoede

Databestand: L_CBSarmoede2023_1.0p.sav

Financiering: ODISSEI; OCW (Domeinplan SSH); CBS

Onderzoeker(s): Eveline Vandewal (CBS); Marion van den Brakel-Hofmans (CBS)

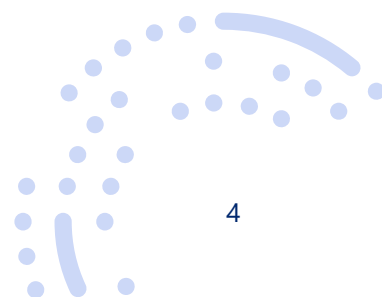
Projectbeschrijving: Een vragenlijst over bezittingen, uitgaven en de armoedegrens.

Steekproef: Panelleden met de laagste inkomens (5%) en een willekeurige selectie.

Responsoverzicht:

Selectie aantal leden huishouden:	3.899	(100,0%)
Nonrespons:	981	(25,2%)
Respons:	2.918	(74,8%)
Compleet:	2.902	(74,4%)
Incompleet:	16	(0,4%)

Datum van dataverzameling: september 2023





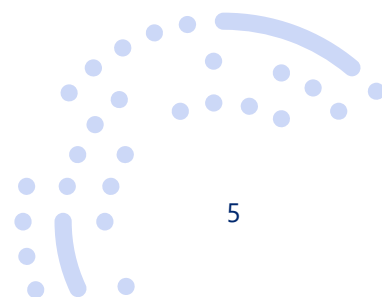
2 Inleiding

In september 2023 is in het LISS panel¹ de vragenlijst “Wat is genoeg om van te leven?” afgenomen.

De vragenlijst is voorgelegd aan 3.899 panelleden en 2.902 respondenten vulden de vragenlijst volledig in (responspercentage 74,4%).

¹ Verwijzing naar LISS panel data in tekst:

In this paper we make use of data of the LISS (Longitudinal Internet studies for the Social Sciences) panel administered by Centerdata (Tilburg University, The Netherlands).





3 Codeboek

Dit codeboek beschrijft de vragenlijst zoals deze in het LISS panel is afgenomen.

- De variabelennamen worden vet weergegeven en corresponderen met de namen in de dataset.
- De routing van de vragenlijst wordt boven de variabele vet in het blauw weergegeven.
 - = betekent "is gelijk aan"
 - != betekent "is niet gelijk aan"
 - <= betekent "kleiner of gelijk aan"
 - >= betekent "groter of gelijk aan"
- Als er op een pagina knoppen voor "Ik weet het niet, "Ik wil het niet zeggen" of "Niet van toepassing" stonden, dan wordt dat bovenaan bij "Page" aangegeven (als op de knop geklikt is, wordt de bijbehorende waarde in alle variabelen die op de pagina stonden weggeschreven).
- *text*: antwoordvak; geen limiet aan lengte van het antwoord.
- *string*: antwoordvak waarbij een maximum aantal karakters kan worden ingevoerd (standaard 255).
- *empty*: vraag kan onbeantwoord gelaten worden.
- De range waarbinnen de respondent een antwoord kon geven bij numerieke variabelen is cursief afgebeeld in het codeboek wanneer deze niet zichtbaar was voor de respondent. Wanneer geen grenzen waren gesteld aan de range waarbinnen een antwoord kon vallen, staat dit in het codeboek weergegeven als '*integer*'.
- De zogenoemde 'fills' (variabele tekst) worden tussen rechte haken [] weergegeven.
- Variabelen tussen accolades {} maken geen deel uit van de dataset, maar de bijbehorende vragen of teksten waren wel onderdeel van de vragenlijst.

nomem_encr²

Nummer van lid huishouden versleuteld
integer

maandnr

Jaar en maand van de veldwerkperiode
integer

aantalhh_p

Ingeladen variabele – aantal huishoudleden
integer

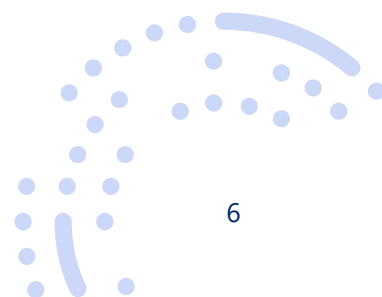
aantalki_p

Ingeladen variabele – aantal kinderen
integer

aantalvolw_p

Ingeladen variabele – aantal volwassenen
integer

² Gebruik nomem_encr als key variable bij het mergen van de data met die van andere LISS panel studies uit het LISS Panel Data Archive: <https://www.dataarchive.lissdata.nl>





Page 1

all respondents

{intro}

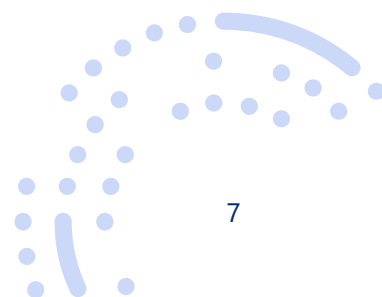
Wat is genoeg om van te leven?

Hartelijk bedankt dat u de tijd neemt om deze vragenlijst in te vullen.

Deze vragenlijst gaat over het bestaansminimum. Dit is het bedrag dat iemand minimaal nodig heeft om van te leven en om mee te kunnen doen in de samenleving.

Wij onderzoeken hoe hoog dit bedrag zou moeten zijn. Daarom zijn wij geïnteresseerd in uw mening hierover. Het is belangrijk om te weten dat er geen goede of foute antwoorden zijn.

Answer type: None





all respondents

v1_t1 – v1_t8

Met de volgende vragen willen wij onderzoeken wat iemand minimaal nodig heeft om van te leven en om mee te kunnen doen in de samenleving.

De eerste vragen gaan over de woning.

Hieronder staan verschillende kenmerken van een woning.

Zijn deze kenmerken volgens u noodzakelijk voor de woning van iemand die op het bestaansminimum leeft?

Geeft u dit aan op een schaal van 1 t/m 5.

Een 1 betekent "absoluut niet noodzakelijk" en een 5 betekent "absoluut wel noodzakelijk".

Is het volgens u noodzakelijk dat de woning van mensen op het bestaansminimum:

Question type: Table

Answer type: Radio buttons

Sub-questions:

v1_t1 Goed onderhouden is?

v1_t2 Goed geïsoleerd is?

v1_t3 Voldoende daglicht heeft?

v1_t4 Zonnepanelen of een warmtepomp heeft?

v1_t5 Voor elk kind een eigen slaapkamer heeft?

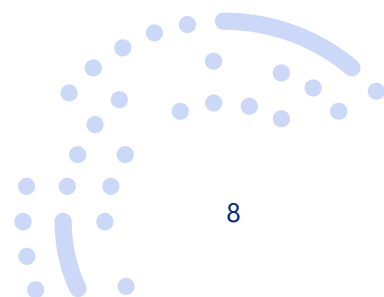
v1_t6 Een berging of garage heeft?

v1_t7 Een balkon of tuin heeft?

v1_t8 In een veilige buurt staat?

Categories:

1. 1 Absoluut *niet* noodzakelijk
2. 2
3. 3
4. 4
5. 5 Absoluut *wel* noodzakelijk
6. *Ik weet het niet*





all respondents

v2_t1 – v2_t8

Kunt u voor de volgende kenmerken aangeven of uw eigen woning deze heeft?

Mijn eigen woning:

Question type: Table

Answer type: Radio buttons

Sub-questions:

v2_t1 Is goed onderhouden

v2_t2 Is goed geïsoleerd

v2_t3 Heeft voldoende daglicht

v2_t4 Heeft zonnepanelen of een warmtepomp

v2_t5³ [aantalki_q>0] Heeft voor elk kind een eigen slaapkamer

v2_t6 Heeft een berging of garage

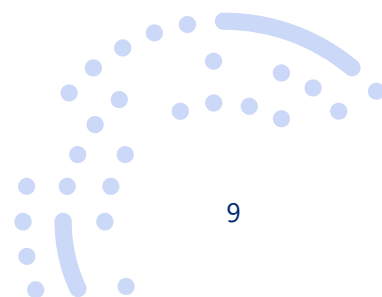
v2_t7 Heeft een balkon of tuin

v2_t8 Staat in een veilige buurt

Categories:

1. Ja
2. Nee
3. Ik weet het niet
4. Niet van toepassing

³ De vraag v2_t5 is onterecht aan iedereen gesteld.





all respondents

v3_t1 – v3_t7

De volgende vragen gaan over de spullen in de woning.

Zijn de volgende apparaten volgens u noodzakelijk voor iemand die op het bestaansminimum leeft?

Geeft u dit aan op een schaal van 1 t/m 5.

Een 1 betekent "absoluut niet noodzakelijk" en een 5 betekent "absoluut wel noodzakelijk".

Question type: Table

Answer type: Radio buttons

Sub-questions:

v3_t1 Magnetron of oven

v3_t2 Koelkast

v3_t3 Vriesvak of aparte vriezer

v3_t4 Vaatwasser

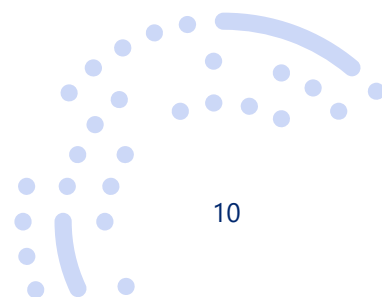
v3_t5 Wasmachine

v3_t6 Wasdroger

v3_t7 Airconditioning

Categories:

1. 1 Absoluut *niet* noodzakelijk
2. 2
3. 3
4. 4
5. 5 Absoluut *wel* noodzakelijk
6. *Ik weet het niet*





Page 5

all respondents

v4_t1 – v4_t7

Kunt u voor de volgende apparaten aangeven of [u / uw huishouden] deze heeft?

Question type: Table

Answer type: Radio buttons

Sub-questions:

v4_t1 Magnetron of oven

v4_t2 Koelkast

v4_t3 Vriesvak of aparte vriezer

v4_t4 Vaatwasser

v4_t5 Wasmachine

v4_t6 Wasdroger

v4_t7 Airconditioning

Categories:

1. Ja
2. Nee, om financiële redenen
3. Nee, om andere redenen
4. Ik weet het niet

Page 6

all respondents

v5

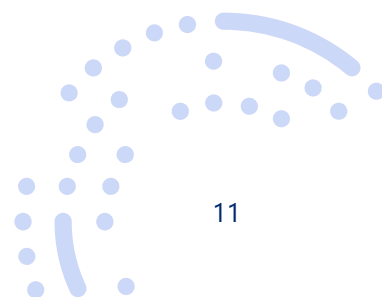
Stel [u / uw huishouden] heeft nieuwe meubels nodig of de meubels in uw woning moeten worden vervangen.

Wat voor soort meubels koopt [u / uw huishouden] dan meestal?

Answer type: Radio buttons

Categories:

1. Nieuwe designmeubels of nieuwe meubels van duurdere merken of winkels (bijvoorbeeld Auping, Hülsta)
2. Nieuwe meubels van merken of winkels met een gemiddelde prijs (bijvoorbeeld Goossens, Pronto)
3. Nieuwe meubels van goedkopere merken of winkels (bijvoorbeeld Ikea, Leen Bakker)
4. Tweedehands meubels
6. Niet van toepassing, [ik koop / mijn huishouden koopt] nooit meubels
7. Ik weet het niet





all respondents

v6_t1 – v6_t10

De volgende vragen gaan over de telefoon, het internet en de televisie.

Zijn de volgende zaken volgens u noodzakelijk voor een gezin dat op het bestaansminimum leeft?

Geeft u dit aan op een schaal van 1 t/m 5.

Een 1 betekent "absoluut niet noodzakelijk" en een 5 betekent "absoluut wel noodzakelijk".

Question type: Table

Answer type: Radio buttons

Sub-questions:

Telefoon:

v6_t1 Vaste telefoon

v6_t2 Elk gezinslid vanaf 18 jaar een eigen smartphone

v6_t3 Elk gezinslid van 12 tot 18 jaar een eigen smartphone

Internet:

v6_t4 Internettoegang

v6_t5 Elk gezinslid vanaf 18 jaar een eigen computer, laptop of tablet

v6_t6 Elk gezinslid van 12 tot 18 jaar een eigen computer, laptop of tablet

Televisie:

v6_t7 Televisie

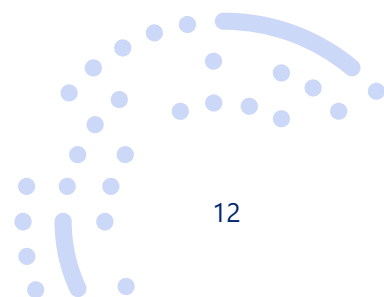
v6_t8 Televisieabonnement met commerciële zenders (bijvoorbeeld RTL4, SBS6)

v6_t9 Streamingdienst (bijvoorbeeld Netflix, Videoland)

v6_t10 Spelcomputer (bijvoorbeeld Playstation, Xbox)

Categories:

1. 1 Absoluut *niet* noodzakelijk
2. 2
3. 3
4. 4
5. 5 Absoluut *wel* noodzakelijk
6. *Ik weet het niet*





all respondents

v7_t1 – v7_t12

Kunt u voor de volgende zaken aangeven of [u / uw huishouden] deze heeft?

Question type: Table

Answer type: Radio buttons

Sub-questions:

Telefoon:

v7_t1 Vaste telefoon

v7_t2⁴ [aantalhh_q=1] Smartphone

v7_t3⁵ [aantalhh_q>1] Elk gezinslid vanaf 18 jaar een eigen smartphone

v7_t4⁵ [aantalhh_q>1][aantalki_q>0] Elk gezinslid van 12 tot 18 jaar een eigen smartphone

Internet:

v7_t5 Internettoegang

v7_t6⁴ [aantalhh_q=1] Computer, laptop of tablet

v7_t7⁵ [aantalhh_q>1] Elk gezinslid vanaf 18 jaar een eigen computer, laptop of tablet

v7_t8⁵ [aantalhh_q>1][aantalki_q>0] Elk gezinslid van 12 tot 18 jaar een eigen computer, laptop of tablet

Televisie:

v7_t9 Televisie

v7_t10 Televisieabonnement met commerciële zenders (bijvoorbeeld RTL4, SBS6)

v7_t11 Streamingdienst (bijvoorbeeld Netflix, Videoland)

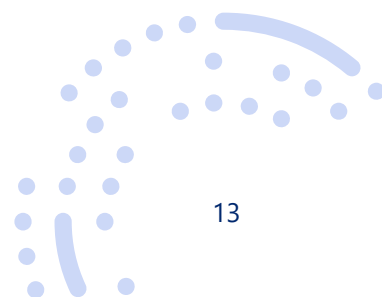
v7_t12 Spelcomputer (bijvoorbeeld Playstation, Xbox)

Categories:

1. Ja
2. Nee, om financiële redenen
3. Nee, om andere redenen
4. Ik weet het niet
5. Niet van toepassing

⁴ De vragen v7_t2, v7_t6 zijn onterecht aan niemand gesteld.

⁵ De vragen v7_t3, v7_t4, v7_t7, v7_t8 zijn onterecht aan iedereen gesteld.





all respondents

v8_t1 – v8_t6

De volgende vragen gaan over verzekeringen.

Zijn de volgende verzekeringen volgens u noodzakelijk voor iemand die op het bestaansminimum leeft?

Geeft u dit aan op een schaal van 1 t/m 5.

Een 1 betekent "absoluut niet noodzakelijk" en een 5 betekent "absoluut wel noodzakelijk".

Een aanvullende zorgverzekering vergoedt zorg die niet in de basisverzekering zit (bijvoorbeeld brillen en lenzen, extra fysiotherapie).

Een tandartsverzekering vergoedt de kosten van mondzorg voor gezinsleden van 18 jaar of ouder.

Een aansprakelijkheidsverzekering vergoedt schade die iemand aan anderen toebrengt. Een aansprakelijkheidsverzekering is verplicht als u een auto, motor, scooter, brommer of snorfiets hebt.

Een inboedelverzekering vergoedt schade aan spullen in huis door bijvoorbeeld diefstal, lekkage of brand.

Een rechtsbijstandverzekering biedt hulp en advies bij juridische problemen.

Een uitvaartverzekering vergoedt de kosten die komen kijken bij een crematie of begrafenis.

Question type: Table

Answer type: Radio buttons

Sub-questions:

v8_t1 Aanvullende zorgverzekering

v8_t2 Tandartsverzekering

v8_t3 Vrijwillige aansprakelijkheidsverzekering

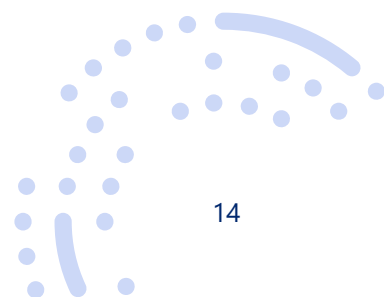
v8_t4 Inboedelverzekering

v8_t5 Rechtsbijstandverzekering

v8_t6 Uitvaartverzekering

Categories:

1. 1 Absoluut *niet* noodzakelijk
2. 2
3. 3
4. 4
5. 5 Absoluut *wel* noodzakelijk
6. *Ik weet het niet*





Page 10

if (v8_t1 = 4 or v8_t1 = 5)

v9

U hebt aangegeven dat een aanvullende zorgverzekering noodzakelijk is voor iemand die op het bestaansminimum leeft.

Welke kosten zou deze verzekering zeker moeten vergoeden?

Meerdere antwoorden mogelijk.

Answer type: Checkboxes

Categories:

1. Alternatieve geneeswijzen
2. Anticonceptie vanaf 21 jaar (bijvoorbeeld de pil, spiraaltje)
3. Brillen en lenzen
4. Extra fysiotherapie
5. Orthodontie (bijvoorbeeld een beugel)
6. Hulp bij het stoppen met roken of drinken
7. Anders
8. *Ik weet het niet*

Page 11

all respondents

v10_t1 – v10_t6

Kunt u voor de volgende verzekeringen aangeven of [u / u of iemand anders in uw huishouden] deze heeft?

Question type: Table


Answer type: Radio buttons

Sub-questions:

- v10_t1** Aanvullende zorgverzekering
- v10_t2** Tandartsverzekering
- v10_t3** Vrijwillige aansprakelijkheidsverzekering
- v10_t4** Inboedelverzekering
- v10_t5** Rechtsbijstandverzekering
- v10_t6** Uitvaartverzekering

Categories:

1. Ja
2. Nee, om financiële redenen
3. Nee, om andere redenen
4. *Ik weet het niet*





all respondents

v11_t1 – v11_t6

De volgende vragen gaan over vervoersmiddelen.

Zijn de volgende vervoersmiddelen volgens u noodzakelijk voor een gezin dat op het bestaansminimum leeft?

Geeft u dit aan op een schaal van 1 t/m 5.

Een 1 betekent "absoluut niet noodzakelijk" en een 5 betekent "absoluut wel noodzakelijk."

Question type: Table

Answer type: Radio buttons

Sub-questions:

v11_t1 Elk gezinslid vanaf 12 jaar een eigen fiets

v11_t2 Elk gezinslid van 4 tot 12 jaar een eigen fiets

v11_t3 Elektrische fiets


v11_t4 Brommer of scooter

v11_t5 Auto als het gezin in een stad woont

v11_t6 Auto als het gezin buiten een stad woont

Categories:

1. 1 Absoluut *niet* noodzakelijk
2. 2
3. 3
4. 4
5. 5 Absoluut *wel* noodzakelijk
6. *Ik weet het niet*





all respondents

v12_t1 – v12_t6

Kunt u voor de volgende vervoersmiddelen aangeven of [u / uw huishouden] deze heeft?

Question type: Table

Answer type: Radio buttons

Sub-questions:

v12_t1⁶ [aantalhh_q=1] Fiets

v12_t2⁷ [aantalhh_q>1] Elk gezinslid vanaf 12 jaar een eigen fiets

v12_t3⁷ [aantalhh_q>1][aantalki_q>0] Elk gezinslid van 4 tot 12 jaar een eigen fiets

v12_t4 Elektrische fiets

v12_t5 Brommer of scooter


v12_t6 Auto

Categories:

1. Ja
2. Nee, om financiële redenen
3. Nee, om andere redenen
4. *Ik weet het niet*
5. *Niet van toepassing*

⁶ De vraag v12_t1 is onterecht aan niemand gesteld.

⁷ De vragen v12_t2 v12_t3 zijn onterecht aan iedereen gesteld.





all respondents

v13_t1 – v13_t4

De volgende vragen gaan over kleding en schoenen.

Hoe vaak zou iemand die op het bestaansminimum leeft nieuwe kleding moeten kunnen kopen of krijgen?

Question type: Table

Answer type: Dropdown

Sub-questions:

v13_t1 Volwassene


v13_t2 Voor een kind van 12 tot 18 jaar

v13_t3 Voor een kind van 4 tot 12 jaar

v13_t4 Voor een kind van 0 tot 4 jaar

Categories:

1. Elke maand
2. Eén keer per drie maanden
3. Eén keer per half jaar
4. Eén keer per jaar
5. Minder dan één keer per jaar
6. Nooit
7. Ik weet het niet





Page 15

all respondents

v14

Wat voor soort kleding en schoenen koopt [u / uw huishouden] meestal?

Answer type: Radio buttons

Categories:

1. Nieuwe designkleding en –schoenen (bijvoorbeeld Armani, Gucci, Louis Vuitton)
2. Nieuwe kleding en schoenen van duurdere merken of winkels (bijvoorbeeld Bijenkorf, Levi's, Nike)
3. Nieuwe kleding en schoenen van merken of winkels met een gemiddelde prijs (bijvoorbeeld H&M, Mango, Zara)
4. Nieuwe kleding en schoenen van goedkopere merken of winkels (bijvoorbeeld C&A, Scapino, Zeeman)
5. Tweedehands kleding en schoenen
6. Niet van toepassing, [ik koop / mijn huishouden koopt] nooit kleding
7. *Ik weet het niet*

Page 16

if (v14 <> 6)

v15

Hoe vaak koopt u kleding voor uzelf?

Answer type: Radio buttons

Categories:

1. Elke maand
2. Eén keer per drie maanden
3. Eén keer per half jaar
4. Eén keer per jaar
5. Minder dan één keer per jaar
6. Nooit
7. *Ik weet het niet*

Page 17

if (v15 <> 6)

v16

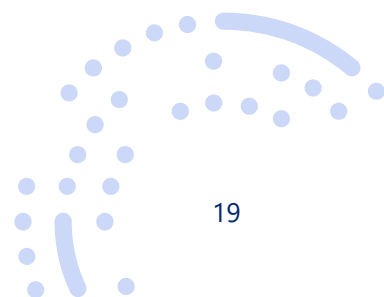
Wat geeft u per keer ongeveer uit aan kleding voor uzelf?

Answer type: Integer

Min: 0

Label-left: Gemiddeld

Label-right: euro





Page 18

if (aantalki_p > 0)

v17_t1 – v17_t3

Hoe vaak koopt [u / u of iemand anders in uw huishouden] kleding voor uw [kind / kinderen]?

Question type: Table

Answer type: Dropdown

Sub-questions:

v17_t1 Voor een kind van 12 tot 18 jaar

v17_t2 Voor een kind van 4 tot 12 jaar

v17_t3 Voor een kind van 0 tot 4 jaar

Categories:

1. Elke maand
2. Eén keer per drie maanden
3. Eén keer per half jaar
4. Eén keer per jaar
5. Minder dan één keer per jaar
6. Nooit
7. Ik weet het niet
8. Niet van toepassing

Page 19

if (v17_t1 < 6 or v17_t2 < 6 or v17_t3 < 6)

v18_t1 – v18_euro

Wat geeft u per keer ongeveer uit aan kleding voor uw [kind / kinderen]?

Question type: Grid

Sub-questions:

v18_t1 [v17_t1<6] Gemiddeld [...] euro per kind van 12 tot 18 jaar

v18_t2 [v17_t2<6] Gemiddeld [...] euro per kind van 4 tot 12 jaar

v18_t3 [v17_t3<6] Gemiddeld [...] euro per kind van 0 tot 4 jaar

Columns:

v18_euro

Answer type: Integer

Min: 0



all respondents

v19_t1 – v19_t5

De volgende vragen gaan over de boodschappen en maaltijden.

Vindt u het noodzakelijk dat iemand die op het bestaansminimum leeft het volgende kan eten?

Geeft u dit aan op een schaal van 1 t/m 5.

Een 1 betekent "absoluut niet noodzakelijk" en een 5 betekent "absoluut wel noodzakelijk".

Question type: Table

Answer type: Radio buttons

Sub-questions:

v19_t1 Iedere dag een volwaardig ontbijt

v19_t2 Iedere dag een warme maaltijd met vlees, vis of vleesvervanger

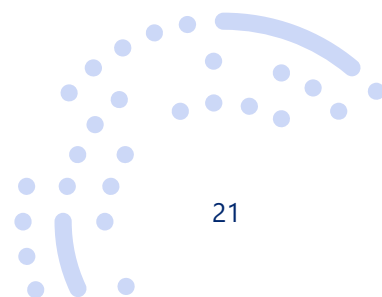
v19_t3 Iedere dag 250 gram groente en twee stuks fruit

v19_t4 Iedere week iets lekkers zoals snoep of chips

v19_t5 Regelmatig biologische producten

Categories:

1. 1 Absoluut *niet* noodzakelijk
2. 2
3. 3
4. 4
5. 5 Absoluut *wel* noodzakelijk
6. *Ik weet het niet*





Page 21

all respondents

v20_t1 – v20_t5

Eet [u / iedereen in uw huishouden] het volgende?

Question type: Table

Answer type: Radio buttons

Sub-questions:

v20_t1 Iedere dag een volwaardig ontbijt

v20_t2 Iedere dag een warme maaltijd met vlees, vis of vleesvervanger

v20_t3 Iedere dag 250 gram groente en twee stuks fruit

v20_t4 Iedere week iets lekkers zoals snoep of chips

v20_t5 Regelmatig biologische producten

Categories:

1. Ja
2. Nee, om financiële redenen
3. Nee, om andere redenen
4. Ik weet het niet

Page 22

all respondents

v21_1 – v21_7

Waar haalt [u / uw huishouden] de boodschappen meestal?

Meerdere antwoorden mogelijk. Answer type: Checkboxes

Categories:

V21_1 Bij duurdere supermarkten (bijvoorbeeld AH, Jumbo)

V21_2 Bij de bakker, groenteboer of slager


V21_3 Bij goedkopere supermarkten (bijvoorbeeld Aldi, Lidl)

V21_4 Op de markt

V21_5 Bij de voedselbank

V21_6 Anders

V21_7 Ik weet het niet





Page 23

all respondents

v22

Wat geeft [u / uw huishouden] **wekelijks** uit aan de boodschappen?

Answer type: Integer

Min: 0

Label-left: Gemiddeld

Label-right: euro

Page 24

all respondents

v23_t1 – v23_t6

De volgende vragen gaan over andere uitgaven.

Zijn de volgende zaken volgens u noodzakelijk voor iemand die op het bestaansminimum leeft?

Geeft u dit aan op een schaal van 1 t/m 5.

Een 1 betekent "absoluut niet noodzakelijk" en een 5 betekent "absoluut wel noodzakelijk".

Question type: Table

Answer type: Radio buttons

Sub-questions:

v23_t1 Genotsmiddelen zoals sigaretten of alcohol

v23_t2 Elke twee maanden naar de kapper

v23_t3 Spontane koopjes, zoals nieuwe kleding of schoenen


v23_t4 Huisdieren

v23_t5 Speelgoed voor kinderen (voor binnen of buiten)

v23_t6 Boeken of gezelschapsspellen

Categories:

1. 1 Absoluut *niet* noodzakelijk
2. 2
3. 3
4. 4
5. 5 Absoluut *wel* noodzakelijk
6. *Ik weet het niet*





all respondents

v24_t1 – v24_t6

Kunt u aangeven of [u / u of iemand anders in uw huishouden] geld uitgeeft aan de volgende zaken?

Question type: Table

Answer type: Radio buttons

Sub-questions:

v24_t1 Genotsmiddelen zoals sigaretten of alcohol

v24_t2 Elke twee maanden naar de kapper

v24_t3 Spontane koopjes, zoals nieuwe kleding of schoenen

v24_t4 Huisdieren


v24_t5⁸ [aantalki_q>0] Speelgoed voor kinderen (voor binnen of buiten)

v24_t6 Boeken of gezelschapsspellen

Categories:

1. Ja
2. Nee, om financiële redenen
3. Nee, om andere redenen
4. *Ik weet het niet*
5. *Niet van toepassing*

⁸ De vraag v24_t5 is onterecht aan iedereen gesteld.





all respondents

v25_t1 – v25_t8

De volgende vragen gaan over hobby's, uitjes, feestjes en andere sociale gelegenheden.

Zijn de volgende zaken volgens u noodzakelijk voor een gezin dat op het bestaansminimum leeft?

Geeft u dit aan op een schaal van 1 t/m 5.

Een 1 betekent "absoluut niet noodzakelijk" en een 5 betekent "absoluut wel noodzakelijk".

Question type: Table

Answer type: Radio buttons

Sub-questions:

v25_t1 Elk gezinslid een lidmaatschap van een vereniging (bijvoorbeeld muziek of sport)

v25_t2 Maandelijks een uitje zoals naar de bioscoop of uiteten gaan

v25_t3 Jaarlijks een week op vakantie gaan

v25_t4 Elk kind een cadeautje op de verjaardag

v25_t5 Elk kind een verjaardagsfeestje met vrienden en vriendinnen


v25_t6 Viering van speciale dagen (bijvoorbeeld Sinterklaas, Kerstmis, Suikerfeest)

v25_t7 Schoolreisjes waarvoor een ouderbijdrage nodig is

v25_t8 Feestkleding voor speciale gelegenheden (bijvoorbeeld bruiloft, diploma-uitreiking)

Categories:

1. 1 Absoluut *niet* noodzakelijk
2. 2
3. 3
4. 4
5. 5 Absoluut *wel* noodzakelijk
6. *Ik weet het niet*





all respondents

v26_t1 – v26_t8

Kunt u voor de volgende zaken aangeven of [u / uw huishouden] deze heeft of doet?

Question type: Table

Answer type: Radio buttons

Sub-questions:

v26_t1 [Een / Elk gezinslid een] lidmaatschap van een vereniging (bijvoorbeeld muziek of sport)

v26_t2 Maandelijks een uitje zoals naar de bioscoop of uiteten gaan

v26_t3 Jaarlijks een week op vakantie gaan

v26_t4⁹ [aantalki_q>0] Elk kind een cadeautje op de verjaardag

v26_t5⁹ [aantalki_q>0] Elk kind een verjaardagsfeestje met vrienden en vriendinnen

v26_t6 Viering van speciale dagen (bijvoorbeeld Sinterklaas, Kerstmis, Suikerfeest)

v26_t7⁹ [aantalki_q>0] Schoolreisjes waarvoor een ouderbijdrage nodig is

v26_t8 Feestkleding voor speciale gelegenheden (bijvoorbeeld bruiloft, diploma-uitreiking)

Categories:

1. Ja
2. Nee, om financiële redenen
3. Nee, om andere redenen
4. Ik weet het niet
5. Niet van toepassing

all respondents

v27

De volgende vragen gaan over gemeentelijke regelingen.

Gemeentes hebben verschillende regelingen om huishoudens die onder het bestaansminimum leven financieel te ondersteunen. Voorbeelden zijn het meebetalen aan de kosten van een verhuizing of aan de sportclub of het schoolreisje van een kind.


Heeft [u / uw huishouden] in de afgelopen twaalf maanden gebruik gemaakt van één of meerdere gemeentelijke regelingen?

Answer type: Radio buttons

Categories:

1. Ja
2. Nee, dat was niet nodig
3. Nee, ik ken deze regelingen niet
4. Nee, om andere redenen
5. Ik weet het niet

⁹ De vragen v26_t4, v26_t5 en v26_t7 zijn onterecht aan iedereen gesteld.





Page 29

if (v27 = 4)

v28_1 – 28_8

Waarom heeft [u / uw huishouden] geen gebruik gemaakt van gemeentelijke regelingen?

Meerdere antwoorden mogelijk.

Answer type: Checkboxes

Categories:

v28_1 Waarschijnlijk geen recht op

v28_2 Hulp van familie of vrienden gekregen

v28_3 Bezuinigd op andere uitgaven

v28_4 Het is teveel gedoe of te ingewikkeld

v28_5 Bang om het later terug te moeten betalen

v28_6 Uit schaamte

v28_7 Anders

v28_8 *Ik weet het niet*

Page 30

all respondents

v29

De volgende vragen gaan over het spaargeld van een gezin dat op het bestaansminimum leeft en over rondkomen.

Hoeveel geld zou een gezin dat op het bestaansminimum leeft volgens u **iedere maand** opzij moeten zetten om onverwachte kosten te kunnen betalen?

Het gaat alleen om noodzakelijke kosten, bijvoorbeeld als de wasmachine kapot gaat.

Answer type: Radio buttons

Categories:

1. Minder dan €25

2. €25 tot €50

3. €50 tot €100

4. €100 tot €150

5. Meer dan €150

6. *Ik weet het niet*



Page 31

all respondents

v30

Wanneer zou een gezin dat **onder** het bestaansminimum leeft volgens u het spaargeld moeten gebruiken om rond te komen?

Answer type: Radio buttons

Categories:

1. Helemaal niet
2. Spaargeld is meer dan 100 euro
3. Spaargeld is meer dan 500 euro
4. Spaargeld is meer dan 1000 euro
5. Spaargeld is meer dan 2000 euro
6. Spaargeld is meer dan 5000 euro
7. Spaargeld is meer dan 10 000 euro
8. Ik weet het niet

Page 32

all respondents


v31

Hoe makkelijk of moeilijk [kunt / kan] [u / uw huishouden] rondkomen zonder spaargeld te gebruiken?

Answer type: Radio buttons

Categories:

1. Heel moeilijk
2. Moeilijk
3. Niet moeilijk, niet makkelijk
4. Makkelijk
5. Heel makkelijk
6. *Ik weet het niet*





if (v31 < 3)

v32_1 – v32_10

U hebt aangegeven dat [u / uw huishouden] moeilijk [kunt / kan] rondkomen. Ervaart u hierdoor één of meer van de volgende problemen?


Meerdere antwoorden mogelijk.

Answer type: Checkboxes

Categories:

- v32_1** Ik ben minder tevreden met het leven
- v32_2** Ik voel me vaker somber
- v32_3** Ik heb vaker stress of slaapproblemen
- v32_4** Ik heb minder sociale contacten
- v32_5** Ik heb een lager gevoel van eigenwaarde
- v32_6** Ik heb vaker lichamelijke klachten
- v32_7¹⁰** [aantalhh_p > 1] Er zijn soms spanningen tussen gezinsleden
- v32_8** Anders
- v32_9** Geen
- v32_10** *Ik weet het niet*

¹⁰ De vraag v32_7 is onterecht aan iedereen gesteld.





Page 34

all respondents

eva2t1 – eva2t5

NB: Maakt u alstublieft de vragenlijst af totdat u weer bij het beginscherm komt. Pas dan registreert het systeem de vragenlijst als **volledig** ingevuld.

Tot slot. Wat vond u van deze vragenlijst:

Question type: Table

Answer type: Radio buttons

Sub-questions:

eva2t1 Vond u het moeilijk om de vragen te beantwoorden?

eva2t2 Vond u de vragen duidelijk?

eva2t3 Heeft de vragenlijst u aan het denken gezet?

eva2t4 Vond u het onderwerp interessant?

eva2t5 Vond u het plezierig om de vragen in te vullen?

Categories:

1. 1 Beslist niet
2. 2
3. 3
4. 4
5. 5 Beslist wel

Page 35

all respondents

opm

Hebt u nog opmerkingen over deze vragenlijst?

Answer type: Radio buttons

Categories:

1. Ja
2. Nee

evaopm

U kunt uw opmerking hieronder invullen.

Question type: Dependent question attached to code 1 of question "opm"

Answer type: Text

DatumB

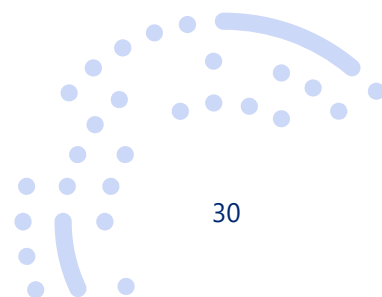
Datum begin vragenlijst

string

TijdB

Tijd begin vragenlijst

string





DatumE

Datum einde vragenlijst
string

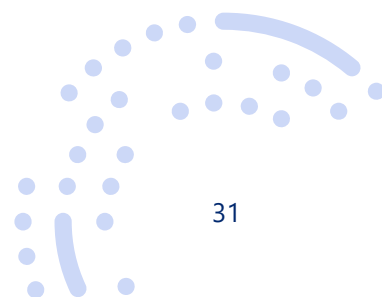
TijdE

Tijd einde vragenlijst
string

berekende variabele

duur

Duur vragenlijst in seconden
integer





4 Achtergrondvariabelen LISS panel

Dit codeboek beschrijft de algemene achtergrondvariabelen van de huishoudens in het LISS panel. De variabelennamen worden **vet** weergegeven en corresponderen met de namen in de dataset.

nohouse_encr Nummer van huishouden versleuteld

geslacht Geslacht
1. Man
2. Vrouw
3. Anders¹¹

positie Positie in het huishouden
1. Huishoudhoofd¹²
2. Gehuwde partner
3. Ongehuwde partner
4. (Schoon)ouder
5. Kind dat thuis woont
6. Huisgenoot
7. Familielid of kostganger
9. Onbekend (missing)

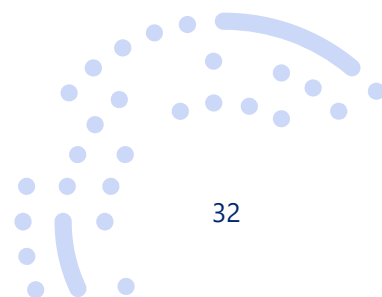
gebjaar Geboortejaar
1900..heden

leeftijd Leeftijd van lid huishouden
integer

lftdcat Leeftijd in categorieën
1. 14 jaar en jonger
2. 15 - 24 jaar
3. 25 - 34 jaar
4. 35 - 44 jaar
5. 45 - 54 jaar
6. 55 - 64 jaar
7. 65 jaar en ouder

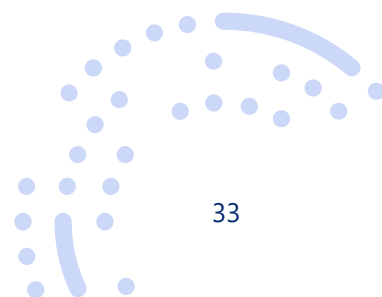
¹¹ Sinds februari 2022 is antwoordcategorie 3 toegevoegd.

¹² Het huishoudhoofd is degene op wiens naam het huur- of koopcontract van de woning staat. Als dat contract op meerdere namen staat, is het huishoudhoofd degene die het hoogste inkomen heeft.





lftdhhh	Leeftijd van het huishoudhoofd <i>integer</i>
aantalhh	Aantal leden in het huishouden 1. Eén persoon 2. Twee personen 3. Drie personen 4. Vier personen 5. Vijf personen 6. Zes personen 7. Zeven personen 8. Acht personen 9. Negen personen of meer
aantalki	Aantal thuiswonende kinderen in het huishouden, kinderen van het huishoudhoofd of zijn/haar partner 0. Geen 1. Eén kind 2. Twee kinderen 3. Drie kinderen 4. Vier kinderen 5. Vijf kinderen 6. Zes kinderen 7. Zeven kinderen 8. Acht kinderen 9. Negen kinderen of meer
partner	Het huishoudhoofd woont samen met een partner (gehuwd of ongehuwd) 0. Nee 1. Ja
burgstat	Burgerlijke staat 1. Gehuwd 2. Gescheiden van tafel en bed 3. Gescheiden 4. Weduwe of weduwnaar 5. Nooit getrouwd
woonvorm	Woonvorm huishouden 1. Alleenstaande 2. (On)gehuwd samenwonend, zonder kind(eren) 3. (On)gehuwd samenwonend, met kind(eren) 4. Alleenstaande, met kind(eren) 5. Anders





woning Soort woning waarin het huishouden woont

1. Koopwoning
2. Huurwoning
3. Woning in onderhuur
4. Gratis woning
9. Onbekend (missing)

sted Stedelijkheid woonplaats

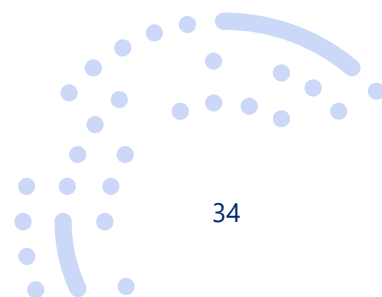
1. Zeer sterk stedelijk
2. Sterk stedelijk
3. Matig stedelijk
4. Weinig stedelijk
5. Niet stedelijk

Stedelijkheid: Omgevingsadressendichtheid per km²

<i>zeer sterk</i>	<i>2.500 of meer</i>
<i>sterk</i>	<i>1.500 tot 2.500</i>
<i>matig</i>	<i>1.000 tot 1.500</i>
<i>weinig</i>	<i>500 tot 1.000</i>
<i>niet</i>	<i>minder dan 500</i>

belbezig Belangrijkste bezigheid

1. Verricht betaald werk in loondienst
2. Werkt of is meewerkend in gezins- of familiebedrijf
3. Is vrije beroepsbeoefenaar, freelancer of zelfstandige
4. Zoekt werk na verlies werkring
5. Zoekt voor het eerst werk
6. Vrijgesteld van werkzoeken na verlies van werkring
7. Gaat naar school of studeert
8. Verzorgt de huishouding
9. Is met pensioen (vervroegd, AOW of VUT)
10. Is (gedeeltelijk) arbeidsongeschikt
11. Verricht onbetaald werk met behoud van uitkering
12. Verricht vrijwilligerswerk
13. Doet iets anders
14. Is te jong, heeft nog geen bezigheden





brutoink Persoonlijk bruto maandinkomen in euro's¹³
integer
-13. Weet ik niet
-15. Onbekend (missing)

brutoink_f Persoonlijk bruto maandinkomen in euro's, geïmputeerd
integer


Gegevens variabele beschikbaar vanaf juli 2008. Bijgeschat op basis van netinc of nettocat indien bruto inkomen niet ingevuld. Zie voor meer informatie op onze website: 'Imputation income LISS until sept 2011.pdf', Klaas de Vos, 2008. Vanaf september 2011 zie bestand: 'imputation income LISS from sept 2011.pdf, Klaas de Vos, 2011.

nettoink Persoonlijk netto maandinkomen in euro's
integer
-13. Weet ik niet
-14. Dat wil ik niet zeggen
-15. Onbekend (missing)

Indien de respondent geen antwoord gaf op deze vraag, werd het inkomen alsnog in categorieën gevraagd (nettocat) en het gemiddelde van de aangegeven categorie geïmputeerd in nettoink. Vanaf juli 2008 is ook de variabele netinc, exclusief het gemiddelde van nettocat, beschikbaar.

netinc Persoonlijk netto maandinkomen in euro's (beschikbaar vanaf juli 2008)
integer
-13. Weet ik niet
-15. Onbekend (missing)

¹³ Omdat niet iedereen even graag wil dat Centerdata beschikt over zijn/haar inkomen, kan een 0 (nul) twee verschillende dingen betekenen: (1) dat er inderdaad geen inkomen is; en (2) dat een panellid een 0 (nul) heeft ingevuld omdat hij/zij het inkomen niet weet of dat hij/zij niet wil dat we over het inkomen beschikken. In het tweede geval zouden panelleden aan moeten geven dat zij het inkomen niet weten (-13). Helaas doen niet alle panelleden dit, er zijn en blijven panelleden die een 0 (nul) invullen, terwijl ze wel inkomen hebben. Het is echter onmogelijk te achterhalen wie dat zijn.





nettoink_f Persoonlijk netto maandinkomen in euro's, geïmputeerd (beschikbaar vanaf juli 2008)
integer


Bijgeschat op basis van brutoink indien netto inkomen niet ingevuld. Zie voor meer informatie op onze website: 'Imputation income LISS until sept 2011.pdf', Klaas de Vos, 2008. Vanaf september 2011 zie bestand: 'imputation income LISS from sept 2011.pdf', Klaas de Vos, 2011.

brutocat Persoonlijk bruto maandinkomen in categorieën

0. Geen inkomen
1. EUR 500 of minder
2. EUR 501 t/m EUR 1000
3. EUR 1001 t/m EUR 1500
4. EUR 1501 t/m EUR 2000
5. EUR 2001 t/m EUR 2500
6. EUR 2501 t/m EUR 3000
7. EUR 3001 t/m EUR 3500
8. EUR 3501 t/m EUR 4000
9. EUR 4001 t/m EUR 4500
10. EUR 4501 t/m EUR 5000
11. EUR 5001 t/m EUR 7500
12. Meer dan EUR 7500
13. Weet ik niet

nettocat Persoonlijk netto maandinkomen in categorieën

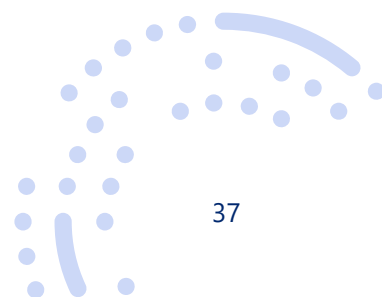
0. Geen inkomen
1. EUR 500 of minder
2. EUR 501 t/m EUR 1000
3. EUR 1001 t/m EUR 1500
4. EUR 1501 t/m EUR 2000
5. EUR 2001 t/m EUR 2500
6. EUR 2501 t/m EUR 3000
7. EUR 3001 t/m EUR 3500
8. EUR 3501 t/m EUR 4000
9. EUR 4001 t/m EUR 4500
10. EUR 4501 t/m EUR 5000
11. EUR 5001 t/m EUR 7500
12. Meer dan EUR 7500
13. Dat weet ik echt niet
14. Dat wil ik niet zeggen





brutohh_f	Bruto maandinkomen huishouden in euro's <i>integer</i> <i>Geïmputeerde maandinkomens (brutoink_f) van alle huishoudleden bij elkaar opgeteld.</i>
nettohh_f	Netto maandinkomen huishouden in euro's <i>integer</i> <i>Geïmputeerde maandinkomens (nettoink_f) van alle huishoudleden bij elkaar opgeteld.</i>
oplzon	Hoogste opleiding ongeacht diploma 1. basisonderwijs 2. vmbo 3. havo/vwo 4. mbo 5. hbo 6. wo 7. anders 8. Nog geen onderwijs afgerond ¹⁴ 9. (Nog) geen onderwijs (gevolgd)
oplmet	Hoogste opleiding met diploma 1. basisonderwijs 2. vmbo 3. havo/vwo 4. mbo 5. hbo 6. wo 7. anders 8. (Nog) geen onderwijs afgerond 9. Volgt nog geen onderwijs ¹⁴

¹⁴ Sinds december 2008 zijn de antwoordcategorieën 8 en 9 gewijzigd. Bij de vraag 'oplzon' wordt categorie 8 en bij 'oplmet' categorie 9 niet meer aangeboden als antwoordmogelijkheid. De codes blijven ongewijzigd.

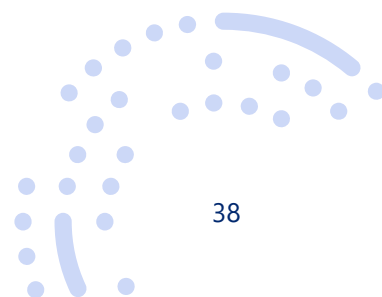




oplc

Opleiding in CBS-categorieën

1. basisonderwijs
2. vmbo
3. havo/vwo
4. mbo
5. hbo
6. wo





Centerdata
Postbus 90153
5000 LE Tilburg

Contactpersoon
Maarten Streefkerk
+31 (0)13 206 3581
Maarten.Streefkerk@centerdata.nl

www.centerdata.nl