

# Factsheet Brede Welvaart

bij de begroting van het ministerie van

Volksgezondheid, Welzijn en Sport

2024



# Factsheet Brede Welvaart 2024 bij de begroting van het ministerie van Volksgezondheid, Welzijn en Sport

## Neemt de brede welvaart toe? Bereikt Nederland de 2030-doelen uit de SDG-agenda? Welke indicatoren voor de brede welvaart zijn relevant voor de begroting en beleidsartikelen van het ministerie?

Brede welvaart betreft de kwaliteit van leven hier en nu en de mate waarin deze ten koste gaat van de brede welvaart van latere generaties of van die van mensen elders in de wereld. Brede welvaart heeft dan ook drie dimensies: 'hier en nu', 'later' en 'elders'.

De Factsheet Brede Welvaart toont per beleidsthema indicatoren die relevant zijn voor de brede welvaart 'hier en nu', 'later' en 'elders'. De Factsheet bevat een selectie van de indicatoren uit de Monitor Brede Welvaart en de Sustainable Development Goals 2024 en is aangevuld met nieuwe indicatoren die het CBS momenteel niet gebruikt voor de monitoring van brede welvaart en de SDG's, maar die vanuit dit perspectief wel relevant zijn. Dit kunnen datareeksen zijn waarover het CBS zelf beschikt, maar ook datareeksen uit andere bronnen.

De indicatoren worden weergegeven in een dashboard en laten een middellangetermijntrend tussen 2016 en 2023 zien. De toelichting hierbij is te vinden in de legenda.

De afsluitdatum van de gegevensverwerking van de indicatoren uit de Monitor Brede Welvaart en de Sustainable Development Goals die opgenomen zijn in de Factsheets Brede Welvaart is 24 maart 2024. De afsluitdatum van de gegevensverwerking voor de aanvullende indicatoren specifiek voor de Factsheets Brede Welvaart is 13 augustus 2024.

De geselecteerde indicatoren zijn passend bij de beleidsthema's van het ministerie van Volksgezondheid, Welzijn en Sport. In verband met de afsluitdatum van de gegevensverwerking reflecteren de Factsheets Brede Welvaart 2024 de naamgeving en inhoud van de ministeries en de bijbehorende beleidsterreinen van vóór de totstandkoming van het nieuwe hoofdlijnenakkoord.

## Verdieping

Het CBS en andere bronnen beschikken over meer cijfers die relevant zijn voor het werkkterrein van van het ministerie van Volksgezondheid, Welzijn en Sport. Voor meer verdieping zie:

- [VWS-monitor](#)
- [De Staat van Volksgezondheid en Zorg](#)
- [Monitor Langdurige Zorg](#)
- [Dashboard Arbeidsmarkt Zorg en Welzijn](#)

Of ga naar de algemene links:

- [Monitor Brede Welvaart en de Sustainable Development Goals 2024](#)
- [Tabellen trend en positie Factsheets Brede Welvaart](#)

Gemakkelijk te bereiken via de QR-codes op de volgende pagina.

# Legenda

## Uitleg dashboard

Een groene pijl betekent een stijging van de Nederlandse brede welvaart en een rode pijl betekent een daling van de brede welvaart. Geen pijl op deze positie betekent een stabiele trend of er is geen trend te berekenen.

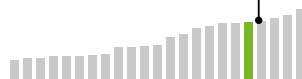
Ieder balkje staat voor een EU-land. Het balkje voor Nederland heeft een andere kleur. Die kleur geeft aan in welk deel van de EU-ranglijst Nederland staat. Groen wijst op een positie in het bovenste kwartiel van de EU-ranglijst, rood op het onderste kwartiel en donkergrijs op het midden.

## Beleidsthema

Brede welvaart dimensie

Meest recente datapunt

Indicator



SDGnr

## Uitleg Sustainable Development Goals

Brede welvaart en de Sustainable Development Goals (SDG's) hebben veel gemeen en vullen elkaar aan: waar de eerste een algemene intentie uitspreekt, vertaalt de SDG-agenda deze in concrete doelstellingen voor 2030. Binnen de Factsheet vindt primair een koppeling plaats tussen het beleid en bredewelvaartsindicatoren waar ook de SDG-indicatoren in zijn begrepen. In de Factsheet wordt aangegeven welke SDG('s) bij de indicatoren relevant zijn, zodat de gebruiker ook deze relatie terug kan vinden.

De 17 SDG's zijn:

**SDG 1** Geen armoede

**SDG 2** Geen honger

**SDG 3** Goede gezondheid en welzijn

**SDG 4** Kwaliteitsonderwijs

**SDG 5** Gendergelijkheid

**SDG 6** Schoon water en sanitair

**SDG 7** Betaalbare en duurzame energie

**SDG 8** Waardig werk en economische groei

**SDG 9** Industrie, innovatie en infrastructuur

**SDG 10** Ongelijkheid verminderen

**SDG 11** Duurzame steden en gemeenschappen

**SDG 12** Verantwoorde consumptie en productie

**SDG 13** Klimaatactie

**SDG 14** Leven in het water

**SDG 15** Leven op het land

**SDG 16** Vrede, justitie en sterke publieke diensten

**SDG 17** Partnerschap om doelstellingen te bereiken





Sustainable Development Goal waar de indicator betrekking op heeft.\*

Sustainable Development Goal waar het beleidsthema betrekking op heeft.\*\*

\* in online factsheets klikbaar voor informatie over betreffende SDG in de Nederlandse beleidscontext

\*\* in online factsheets klikbaar voor informatie over betreffende SDG van VN



# Volksgezondheid

## Hier en nu

**77,5%** van de bevolking vindt de eigen gezondheid (zeer) goed in 2023

Ervaren gezondheid



9e

van 27 in EU in 2022

[SDG 3](#)

**18,7%** van de bevolking van 15+ rookt tabaksproducten in 2023



Roken



5e

van 17 in EU in 2019

[SDG 3](#)

**8,1** liters pure alcohol per inwoner (15+) in 2021

Alcoholgebruik



2e

van 16 in EU in 2021

[SDG 3](#)

**50,0%** van de bevolking van 18+ heeft overgewicht in 2023

Overgewicht bij volwassenen



5e

van 26 in EU in 2019

[SDG 3](#)

**12,7%** van de 4 tot 18-jarigen is te zwaar in 2023

Overgewicht bij kinderen



5e

[SDG 3](#)

**5,1** nieuwe gevallen per 100 000 inwoners in 2023



Nieuwe hepatitis B-gevallen



18e

van 23 in EU in 2022

[SDG 3](#)

**2,6** nieuwe HIV-diagnoses per 100 000 inwoners in 2022



Nieuwe HIV-diagnoses



4e

van 27 in EU in 2022

[SDG 3](#)

**89,4%** van de kinderen van 2 jaar is gevaccineerd (BMR) in 2023

Vaccinatiegraad mazelen (zuigelingen) <sup>C)</sup>




12e

van 15 in EU in 2022

[SDG 3](#)

**82,5%** van de kinderen van 10 jaar is volledig gevaccineerd in 2023

Vaccinatiegraad D(K)TP <sup>C)</sup>



12e

[SDG 3](#)

**58,5%** van de meisjes van 14 jaar is volledig gevaccineerd (HPV) in 2023

Vaccinatiegraad HPV <sup>C)</sup>




12e

[SDG 3](#)

**90,0%** van de kinderen van 2 jaar is gevaccineerd in 2023

Vaccinatiegraad Pneumokokken <sup>C)</sup>



12e

[SDG 3](#)

## Later

**62,4** jaren bij geboorte in 2023

Gezonde levensverwachting vrouwen <sup>A)</sup>



van 27  
in EU  
in 2021

[SDG 3, 5](#)

**64,1** jaren bij geboorte in 2023

Gezonde levensverwachting mannen <sup>A)</sup>



van 27  
in EU  
in 2021

[SDG 3, 5](#)

## Curatieve zorg

### Hier en nu

**5,2** dagen in 2022

Gemiddelde verpleegduur van klinische opnamen



van 23  
in EU  
in 2021

[SDG 3](#)

**47,5%** wachttijden specialistische zorg polikliniek langer dan Treeknorm in 2023



Wachttijden specialistische zorg

[SDG 3](#)

**2,8** per 1 000 levend geboren kinderen in 2023

Neonatale sterfte <sup>A)</sup>



van 22  
in EU  
in 2022

[SDG 3](#)

**10,8** per 100 000 inwoners in 2022

Zelfdoding



van 27  
in EU  
in 2020

[SDG 3](#)

## Langdurige zorg en ondersteuning

### Hier en nu

**4,9%** ervaart ernstige beperkingen bij het dagelijks functioneren in 2023



Ernstige langdurige beperkingen door gezondheidsproblemen



van 27  
in EU  
in 2022

[SDG 3](#)

## Zorgbreed beleid

### Hier en nu

**106,1** gewerkte uren per inwoner in 2023



**3e**

van 17  
in EU  
in 2022

Gewerkte uren in de zorg

[SDG 3](#)

**5,3%** van het totaal aantal beschikbare dagen betreft  
ziektedagen, in 2023



Ziekteverzuim onder werknemers

[SDG 8](#)

**7,4%** van het totaal aantal beschikbare dagen betreft  
ziektedagen, in 2023



Ziekteverzuim onder werknemers in de zorgsector

[SDG 3, 8](#)

**42** vacatures per 1 000 banen op 31 december in 2023



**24e**

van 25  
in EU  
in 2022

Vacaturegraad gezondheids- en welzijnszorg

[SDG 3](#)

**30,0%** van de totale instroom van studenten in het mbo,  
hbo en wo betreft zorg en welzijn in 2022



Instroom zorgopleidingen

[SDG 3](#)

## Jeugd

### Hier en nu

**366** meldingen bij Veilig Thuis per 100 000 inwoners 2023

Vermoedens van kindermishandeling

[SDG 16](#)

## Sport en bewegen

### Hier en nu

**45,1%** van de bevolking van 4 jaar en ouder voldoet aan de  
beweegrichtlijn in 2023

Voldoende beweging

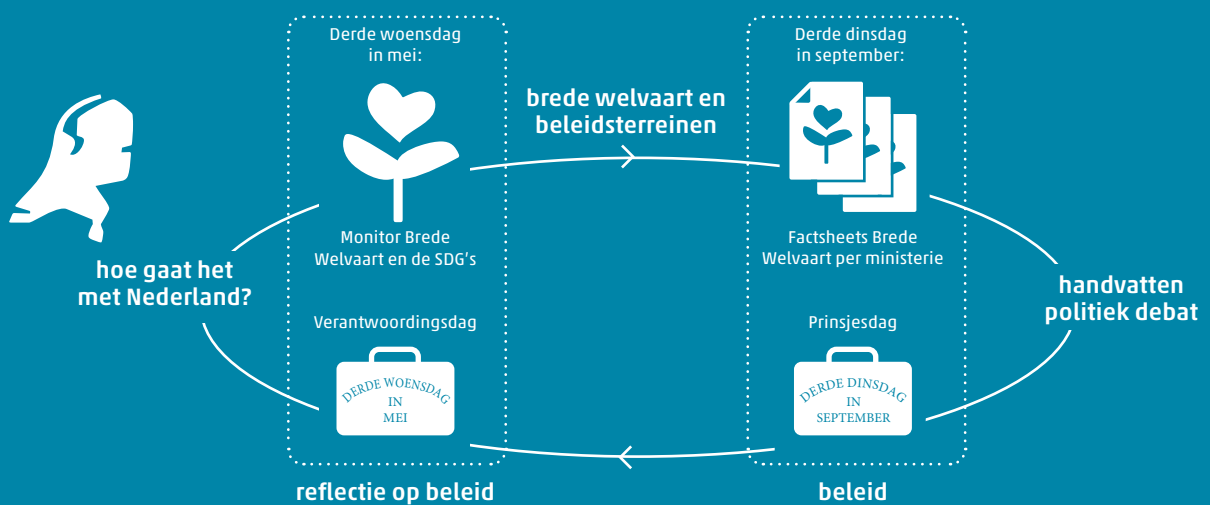
[SDG 3](#)



**Brede welvaart** betreft de kwaliteit van leven **hier en nu** en de mate waarin deze ten koste gaat van de brede welvaart van **latere** generaties of van die van mensen **elders** in de wereld.

Brede welvaart dimensie:

- **Hier en nu** gaat over de mensen die op dit moment in Nederland leven. Dit betreft de persoonlijke kenmerken van mensen en de kwaliteit van de omgeving waarin zij leven, meer in het algemeen hun materiële welvaart en welzijn, en hun beleving daarvan.
- **Later** heeft betrekking op mensen die over enkele decennia in Nederland zullen leven en die, om eenzelfde niveau van brede welvaart te kunnen bereiken, hulpbronnen nodig zullen hebben die de huidige generatie nu gebruikt.
- **Elders** gaat over mensen in andere landen die nu of over enkele decennia de gevolgen van onze keuzes voelen. Dit betreft de effecten van de keuzes die Nederlanders maken, op banen, inkomens, (niet-hernieuwbare) hulpbronnen en het milieu in andere landen.



Voor wat er feitelijk gebeurt

