

Factsheet Brede Welvaart

bij de begroting van het ministerie van

Sociale Zaken en Werkgelegenheid

2024



Factsheet Brede Welvaart 2024 bij de begroting van het ministerie van Sociale Zaken en Werkgelegenheid

Neemt de brede welvaart toe? Bereikt Nederland de 2030-doelen uit de SDG-agenda? Welke indicatoren voor de brede welvaart zijn relevant voor de begroting en beleidsartikelen van het ministerie?

Brede welvaart betreft de kwaliteit van leven hier en nu en de mate waarin deze ten koste gaat van de brede welvaart van latere generaties of van die van mensen elders in de wereld. Brede welvaart heeft dan ook drie dimensies: 'hier en nu', 'later' en 'elders'.

De Factsheet Brede Welvaart toont per beleidsthema indicatoren die relevant zijn voor de brede welvaart 'hier en nu', 'later' en 'elders'. De Factsheet bevat een selectie van de indicatoren uit de Monitor Brede Welvaart en de Sustainable Development Goals 2024 en is aangevuld met nieuwe indicatoren die het CBS momenteel niet gebruikt voor de monitoring van brede welvaart en de SDG's, maar die vanuit dit perspectief wel relevant zijn. Dit kunnen datareeksen zijn waarover het CBS zelf beschikt, maar ook datareeksen uit andere bronnen.

De indicatoren worden weergegeven in een dashboard en laten een middellangetermijntrend tussen 2016 en 2023 zien. De toelichting hierbij is te vinden in de legenda.

De afsluitdatum van de gegevensverwerking van de indicatoren uit de Monitor Brede Welvaart en de Sustainable Development Goals die opgenomen zijn in de Factsheets Brede Welvaart is 24 maart 2024. De afsluitdatum van de gegevensverwerking voor de aanvullende indicatoren specifiek voor de Factsheets Brede Welvaart is 13 augustus 2024.

De geselecteerde indicatoren zijn passend bij de beleidsthema's van het ministerie van Sociale Zaken en Werkgelegenheid. In verband met de afsluitdatum van de gegevensverwerking reflecteren de Factsheets Brede Welvaart 2024 de naamgeving en inhoud van de ministeries en de bijbehorende beleidsterreinen van vóór de totstandkoming van het nieuwe hoofdlijnenakkoord.

Verdieping

Het CBS en andere bronnen beschikken over meer cijfers die relevant zijn voor het werkterrein van het ministerie van Sociale Zaken en Werkgelegenheid. Voor meer verdieping zie:

- [Dossier arbeid en inkomen](#)
- [Armoede en sociale uitsluiting](#)
- [Monitor Arbeid, zorg en kinderopvang](#)
- [Materiële welvaart in Nederland](#)

Of ga naar de algemene links:

- [Monitor Brede Welvaart en de Sustainable Development Goals 2024](#)
- [Tabellen trend en positie Factsheets Brede Welvaart](#)

Gemakkelijk te bereiken via de QR-codes op de volgende pagina.

Legenda

Uitleg dashboard

Een groene pijl betekent een stijging van de Nederlandse brede welvaart en een rode pijl betekent een daling van de brede welvaart. Geen pijl op deze positie betekent een stabiele trend of er is geen trend te berekenen.

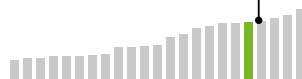
Ieder balkje staat voor een EU-land. Het balkje voor Nederland heeft een andere kleur. Die kleur geeft aan in welk deel van de EU-ranglijst Nederland staat. Groen wijst op een positie in het bovenste kwartiel van de EU-ranglijst, rood op het onderste kwartiel en donkergrijs op het midden.

Beleidsthema

Brede welvaart dimensie

Meest recente datapunt

Indicator



SDGnr

Uitleg Sustainable Development Goals

Brede welvaart en de Sustainable Development Goals (SDG's) hebben veel gemeen en vullen elkaar aan: waar de eerste een algemene intentie uitspreekt, vertaalt de SDG-agenda deze in concrete doelstellingen voor 2030. Binnen de Factsheet vindt primair een koppeling plaats tussen het beleid en bredewelvaartsindicatoren waar ook de SDG-indicatoren in zijn begrepen. In de Factsheet wordt aangegeven welke SDG('s) bij de indicatoren relevant zijn, zodat de gebruiker ook deze relatie terug kan vinden.

De 17 SDG's zijn:

SDG 1 Geen armoede

SDG 2 Geen honger

SDG 3 Goede gezondheid en welzijn

SDG 4 Kwaliteitsonderwijs

SDG 5 Gendergelijkheid

SDG 6 Schoon water en sanitair

SDG 7 Betaalbare en duurzame energie

SDG 8 Waardig werk en economische groei

SDG 9 Industrie, innovatie en infrastructuur

SDG 10 Ongelijkheid verminderen

SDG 11 Duurzame steden en gemeenschappen

SDG 12 Verantwoorde consumptie en productie

SDG 13 Klimaatactie

SDG 14 Leven in het water

SDG 15 Leven op het land

SDG 16 Vrede, justitie en sterke publieke diensten

SDG 17 Partnerschap om doelstellingen te bereiken




Sustainable Development Goal waar de indicator betrekking op heeft.*

Sustainable Development Goal waar het beleidsthema betrekking op heeft.**

* in online factsheets klikbaar voor informatie over betreffende SDG in de Nederlandse beleidscontext

** in online factsheets klikbaar voor informatie over betreffende SDG van VN

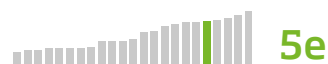


Eerlijk werk en inkomen

Hier en nu

€ 27 092 per inwoner (prijzen 2015) in 2023

Individuele consumptie



van 23
in EU
in 2023

[SDG 8](#)

€ 31 600 per huishouden (gestandaardiseerd, in prijzen 2022) in 2022



Mediaan besteedbaar inkomen



van 27
in EU
in 2022

[SDG 1, 8](#)

14,5% van de bevolking leeft onder Europese armoedegrens (60% mediane inkomen) in 2022



Relatieve armoede



van 27
in EU
in 2022

[SDG 1, 10](#)

1,8% van de huishoudens heeft een langdurig laag inkomen in 2022

Huishoudens met een langdurig laag inkomen

[SDG 1](#)

3,4% van de huishoudens in 2022



Laag inkomen en weinig vermogen

[SDG 10](#)

0,27 waarde tussen 0 (volkomen gelijk) en 1 (volkomen ongelijk) in 2022

Gini-coëfficiënt inkomensongelijkheid



van 27
in EU
in 2022

[SDG 10](#)

0,71 waarde tussen 0 (volkomen gelijk) en 1 (volkomen ongelijk) in 2022



Gini-coëfficiënt vermogensongelijkheid

[SDG 10](#)

29,2% van de managementposities wordt bezet door vrouwen in 2023

Aandeel vrouwen in managementposities



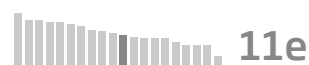
van 27
in EU
in 2022

[SDG 5](#)

12,0% verschil in uurloon in 2023



Beloningsverschil mannen en vrouwen ^{A)}



van 21
in EU
in 2022

[SDG 5](#)

77,9% van de werkenden van 15-74 jaar is (zeer) tevreden in 2023

Tevredenheid met arbeidsomstandigheden (werkenden) ^{B)}

[SDG 9](#)

A) Eerste voorlopige berekening

B) Onvoldoende datapunten beschikbaar voor trendberekening

Zekerheid over werk en toekomst

Hier en nu

28,7% van de bevolking van 18+ maakt zich veel zorgen in 2023

Zorgen over financiële toekomst

[SDG 1, 10](#)

10,8% van de werknemers van 15-74 jaar maakt zich zorgen om baanbehoud in 2023



Zorgen baanbehoud (werknemers)

[SDG 8](#)

11,5% heeft naar eigen zeggen een door een arts vastgestelde beroepsziekte, in 2023

Werknemers met een beroepsziekte ^{B)}

[SDG 8](#)

1 165 gestandaardiseerde incidentie per 100 000 werkenden in 2021

Niet-fatale beroepsgerelateerde ongelukken



[SDG 8](#)

0,43 gestandaardiseerde incidentie in 2021

Fatale verwondingen door beroepsgerelateerde ongelukken



[SDG 8](#)

Zinvol leven

Hier en nu

84,2% van de Nederlanders geeft het leven een 7 of hoger in 2023

Tevredenheid met het leven



[SDG 3](#)

79,5% van de werkenden van 15-74 jaar is (zeer) tevreden in 2023

Tevredenheid met werk (werkenden) ^{B)}



[SDG 8](#)

B) Onvoldoende datapunten beschikbaar voor trendberekening

Controle over werk en leven

Hier en nu

77,5% van de bevolking vindt de eigen gezondheid (zeer) goed in 2023

Ervaren gezondheid



9e

van 27 in EU in 2022

[SDG 3](#)

4,9% ervaart ernstige beperkingen bij het dagelijks functioneren in 2023

Ernstige langdurige beperkingen door gezondheidsproblemen



4e

van 27 in EU in 2022

[SDG 3](#)

52,5% ervaart in hoge mate eigen regie (score tenminste 4 van 5) in 2023

Ervaren regie over het eigen leven



3e

van 27 in EU in 2017

[SDG 10](#)

7,2% van de werkenden van 15-74 jaar ervaart een disbalans tussen werk en privé in 2023

Werk-privé en/of privé-werk disbalans (werkenden)



1e

van 27 in EU in 2016

[SDG 8](#)

5,3% van het totaal aantal beschikbare dagen betreft ziekteverzuim onder werknemers in 2023

Ziekteverzuim onder werknemers



1e

[SDG 8](#)

Later

82,7% van de mannen (15 tot AOW-leeftijd) verdient minimaal 70 procent minimumloon in 2022

Economische zelfstandigheid mannen




1e

[SDG 5](#)

68,8% van de vrouwen (15 tot AOW-leeftijd) verdient minimaal 70 procent minimumloon in 2022

Economische zelfstandigheid vrouwen



1e

[SDG 5](#)

Gemakkelijk goed nieuw werk vinden

Hier en nu

0,5% van de beroepsbevolking was een jaar of langer werkloos in 2023

Langdurige werkloosheid



3e

van 27 in EU in 2022

[SDG 8](#)

11,4% van het totale arbeidspotentieel in 2023

Onbenut arbeidspotentieel



18e

van 27 in EU in 2022

[SDG 8](#)

6,1% van de bevolking van 15-74 jaar in 2023

Niet-beroepsbevolking vanwege ziekte of arbeidsongeschiktheid



1e

[SDG 8](#)

Vangnet indien nodig

Hier en nu

8,8% van alle huishoudens heeft problematische schulden op 1 januari in 2023

Geregistreerde problematische schulden

[SDG 1](#)

28 van elke 10 000 inwoners (18-64) hadden geen woonruimte in 2023

Dakloze mensen

[SDG 1, 11](#)

Samenleven en participeren

Hier en nu

38,0% van de bevolking van 15+ heeft een positief oordeel in 2020

Oordeel over immigranten



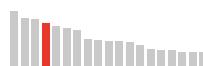
5e

van 19
in EU
in 2020

[SDG 10](#)

12,1% van de bevolking van 15+ ziet zich als lid van een gediscrimineerde groep in 2020

Discriminatiegevoelens



16e

van 19
in EU
in 2020

[SDG 10](#)

6,5 is het rapportcijfer (op een schaal van 0-10) in 2023

Sociale cohesie in de woonbuurt

[SDG 11](#)

43,9% van de bevolking van 15+ heeft (heel veel of tamelijk veel) vertrouwen in 2023

Vertrouwen in ambtenaren

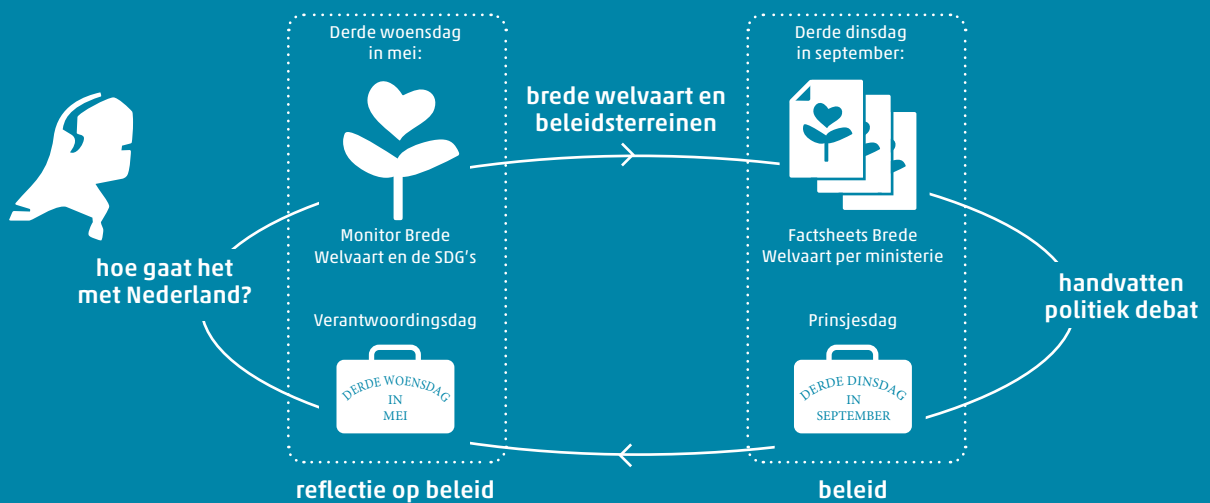
[SDG 16](#)



Brede welvaart betreft de kwaliteit van leven **hier en nu** en de mate waarin deze ten koste gaat van de brede welvaart van **latere** generaties of van die van mensen **elders** in de wereld.

Brede welvaart dimensie:

- **Hier en nu** gaat over de mensen die op dit moment in Nederland leven. Dit betreft de persoonlijke kenmerken van mensen en de kwaliteit van de omgeving waarin zij leven, meer in het algemeen hun materiële welvaart en welzijn, en hun beleving daarvan.
- **Later** heeft betrekking op mensen die over enkele decennia in Nederland zullen leven en die, om eenzelfde niveau van brede welvaart te kunnen bereiken, hulpbronnen nodig zullen hebben die de huidige generatie nu gebruikt.
- **Elders** gaat over mensen in andere landen die nu of over enkele decennia de gevolgen van onze keuzes voelen. Dit betreft de effecten van de keuzes die Nederlanders maken, op banen, inkomens, (niet-hernieuwbare) hulpbronnen en het milieu in andere landen.



Voor wat er feitelijk gebeurt

