

Factsheet Brede Welvaart

bij de begroting van het ministerie van
Onderwijs, Cultuur en Wetenschap

2024



Factsheet Brede Welvaart 2024 bij de begroting van het ministerie van Onderwijs, Cultuur en Wetenschap

Neemt de brede welvaart toe? Bereikt Nederland de 2030-doelen uit de SDG-agenda? Welke indicatoren voor de brede welvaart zijn relevant voor de begroting en beleidsartikelen van het ministerie?

Brede welvaart betreft de kwaliteit van leven hier en nu en de mate waarin deze ten koste gaat van de brede welvaart van latere generaties of van die van mensen elders in de wereld. Brede welvaart heeft dan ook drie dimensies: 'hier en nu', 'later' en 'elders'.

De Factsheet Brede Welvaart toont per beleidsthema indicatoren die relevant zijn voor de brede welvaart 'hier en nu', 'later' en 'elders'. De Factsheet bevat een selectie van de indicatoren uit de Monitor Brede Welvaart en de Sustainable Development Goals 2024 en is aangevuld met nieuwe indicatoren die het CBS momenteel niet gebruikt voor de monitoring van brede welvaart en de SDG's, maar die vanuit dit perspectief wel relevant zijn. Dit kunnen datareeksen zijn waarover het CBS zelf beschikt, maar ook datareeksen uit andere bronnen.

De indicatoren worden weergegeven in een dashboard en laten een middellangetermijntrend tussen 2016 en 2023 zien. De toelichting hierbij is te vinden in de legenda.

De afsluitdatum van de gegevensverwerking van de indicatoren uit de Monitor Brede Welvaart en de Sustainable Development Goals die opgenomen zijn in de Factsheets Brede Welvaart is 24 maart 2024. De afsluitdatum van de gegevensverwerking voor de aanvullende indicatoren specifiek voor de Factsheets Brede Welvaart is 13 augustus 2024.

De geselecteerde indicatoren zijn passend bij de beleidsthema's van het ministerie van Onderwijs, Cultuur en Wetenschap. In verband met de afsluitdatum van de gegevensverwerking reflecteren de Factsheets Brede Welvaart 2024 de naamgeving en inhoud van de ministeries en de bijbehorende beleidsterreinen van vóór de totstandkoming van het nieuwe hoofdlijnenakkoord.

Verdieping

Het CBS en andere bronnen beschikken over meer cijfers die relevant zijn voor het werkterrein van het ministerie van Onderwijs, Cultuur en Wetenschap. Voor meer verdieping zie:

- [Dossier Onderwijs](#)
- [Dossier Vrije tijd en cultuur](#)
- [Dossier Emancipatie](#)
- [OCW in cijfers](#)

Of ga naar de algemene links:

- [Monitor Brede Welvaart en de Sustainable Development Goals 2024](#)
- [Tabellen trend en positie Factsheets Brede Welvaart](#)

Gemakkelijk te bereiken via de QR-codes op de volgende pagina.

Legenda

Uitleg dashboard

Een groene pijl betekent een stijging van de Nederlandse brede welvaart en een rode pijl betekent een daling van de brede welvaart. Geen pijl op deze positie betekent een stabiele trend of er is geen trend te berekenen.

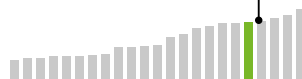
Ieder balkje staat voor een EU-land. Het balkje voor Nederland heeft een andere kleur. Die kleur geeft aan in welk deel van de EU-ranglijst Nederland staat. Groen wijst op een positie in het bovenste kwartiel van de EU-ranglijst, rood op het onderste kwartiel en donkergrijs op het midden.

Beleidsthema

Brede welvaart dimensie

Meest recente datapunt

Indicator



SDGnr

Uitleg Sustainable Development Goals

Brede welvaart en de Sustainable Development Goals (SDG's) hebben veel gemeen en vullen elkaar aan: waar de eerste een algemene intentie uitspreekt, vertaalt de SDG-agenda deze in concrete doelstellingen voor 2030. Binnen de Factsheet vindt primair een koppeling plaats tussen het beleid en bredewelvaartsindicatoren waar ook de SDG-indicatoren in zijn begrepen. In de Factsheet wordt aangegeven welke SDG('s) bij de indicatoren relevant zijn, zodat de gebruiker ook deze relatie terug kan vinden.

De 17 SDG's zijn:

SDG 1 Geen armoede

SDG 2 Geen honger

SDG 3 Goede gezondheid en welzijn

SDG 4 Kwaliteitsonderwijs

SDG 5 Gendergelijkheid

SDG 6 Schoon water en sanitair

SDG 7 Betaalbare en duurzame energie

SDG 8 Waardig werk en economische groei

SDG 9 Industrie, innovatie en infrastructuur

SDG 10 Ongelijkheid verminderen

SDG 11 Duurzame steden en gemeenschappen

SDG 12 Verantwoorde consumptie en productie

SDG 13 Klimaatactie

SDG 14 Leven in het water

SDG 15 Leven op het land

SDG 16 Vrede, justitie en sterke publieke diensten

SDG 17 Partnerschap om doelstellingen te bereiken




Sustainable Development Goal waar de indicator betrekking op heeft.*

Sustainable Development Goal waar het beleidsthema betrekking op heeft.**

* in online factsheets klikbaar voor informatie over betreffende SDG in de Nederlandse beleidscontext

** in online factsheets klikbaar voor informatie over betreffende SDG van VN



Primair onderwijs

Hier en nu

96,9% van de kinderen van 4 jaar tot de leerplichtige leeftijd participeert in vroegschoolse educatie in 2021

Participatie in vroegschoolse educatie



7e

van 26
in EU
in 2021

[SDG 4](#)

Later

493 gemiddelde PISA-score van 15-jarigen in 2022

Rekenvaardigheden leerlingen ^{B)}



2e

van 26
in EU
in 2022

[SDG 4](#)

459 gemiddelde PISA-score van 15-jarigen in 2022

Leesvaardigheden leerlingen ^{B)}



20e

van 26
in EU
in 2022

[SDG 4](#)

Voortgezet onderwijs

Hier en nu

5,6% van de bevolking van 18-24 jaar in 2022

Voortijdige schoolverlaters



7e

van 27
in EU
in 2022

[SDG 4](#)

3,3% van de bevolking van 15-24 jaar in 2023

Jongeren die niet werken en geen opleiding of cursus volgen



1e

van 27
in EU
in 2023

[SDG 8](#)

Beroepsonderwijs en volwasseneneducatie

Hier en nu

82,7% van de bevolking (16-74) heeft tenminste digitale vaardigheden op basisniveau in 2023

Digitale vaardigheden ^{B)}



1e

van 26
in EU
in 2023

[SDG 4](#)

83,5% van de bevolking van 18+ dat tevreden is in 2023

Tevredenheid met opleidingskansen



14e

van 27
in EU
in 2017

[SDG 4](#)

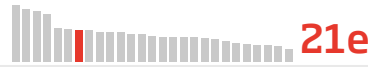
84,8% van de bbl- en voltijd bol-studenten heeft werk direct na het verlaten van het onderwijs in 2021

Arbeidsmarktpositie van uitgestroomde mbo'ers

[SDG 8](#)

Later

26,0% van de bevolking van 15-74 jaar heeft een laag opleidingsniveau in 2023



van 27 in EU in 2022

Laagopgeleide bevolking

[SDG 4](#)

37,0% van de bevolking van 15-74 jaar heeft een middelbare opleiding in 2023



van 27 in EU in 2022

Middelbaaropgeleide bevolking

[SDG 4](#)

23,0% van de bevolking van 25-74 jaar volgde onderwijs in de afgelopen 4 weken in 2022



van 27 in EU in 2022

Leven lang ontwikkelen

[SDG 4](#)

Hoger onderwijs

Later

36,4% van de bevolking 15-74 jaar heeft hoger onderwijs diploma in 2023



van 27 in EU in 2022

Hoogopgeleide bevolking

[SDG 4](#)

Arbeidsmarkt- en personeelsbeleid

Hier en nu

44,7 gewerkte uren per inwoner in 2023



van 27 in EU in 2022

Gewerkte uren in het onderwijs

[SDG 4](#)

5,6% van het totaal aantal beschikbare dagen betreft ziekteverzuim, in 2023

Ziekteverzuim onder werknemers in het onderwijs

[SDG 4](#)

21 vacatures per 1 000 banen op 31 december in 2023



van 25 in EU in 2022

Vacaturegraad in het onderwijs

[SDG 4](#)

Cultuur

Hier en nu

79% beoefende tenminste 1 keer een culturele activiteit in 2022

Cultuurbeoefening ^{F)}

[SDG 11](#)

88% heeft tenminste één culturele activiteit bijgewoond in 2022

Cultuurparticipatie ^{C), F)}

[SDG 11](#)

53% is (zeer) tevreden in 2022

Tevredenheid cultureel aanbod in woonomgeving

[SDG 11](#)

Media

Hier en nu

36,6% van de bevolking van 15+ heeft (heel veel of tamelijk veel) vertrouwen in 2023

Vertrouwen in de pers

[SDG 16](#)

Onderzoek en wetenschapsbeleid

Hier en nu

3 721 publicaties per miljoen inwoners in 2022



6e

van 27
in EU
in 2022

Wetenschappelijke publicaties

[SDG 9](#)

40% van bedrijven met meer dan 10 werknemers in 2020

Technologisch innoverende bedrijven

[SDG 9](#)

Later

7,4 score op schaal 1-10 (10= alle vertrouwen) in 2021

Vertrouwen in de wetenschap ^{B)}

[SDG 9](#)

B) Onvoldoende datapunten beschikbaar voor trendberekening

C) Onvoldoende datakwaliteit voor trendbepaling

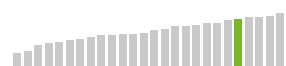
F) Voorlopige eerste berekening van het jaarcijfer voor het meest recente jaar, geraamd door de Boekmanstichting

Emancipatie

Hier en nu

40,7% van de parlementaire zetels wordt bezet door vrouwen in 2023

Aandeel vrouwen in nationale parlement



6e

van 27 in EU in 2023

[SDG 5](#)

29,2% van de managementposities wordt bezet door vrouwen in 2023

Aandeel vrouwen in managementposities



22e

van 27 in EU in 2022

[SDG 5](#)

68,8% van de vrouwen (15 tot AOW-leeftijd) verdient minimaal 70 procent minimumloon in 2022



Economische zelfstandigheid vrouwen

[SDG 5](#)

82,7% van de mannen (15 tot AOW-leeftijd) verdient minimaal 70 procent minimumloon in 2022



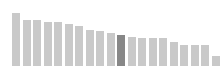
Economische zelfstandigheid mannen

[SDG 5](#)

12,0% verschil in uurloon in 2023



Beloningsverschil mannen en vrouwen ^{A)}



11e

van 21 in EU in 2022

[SDG 5](#)

20,0% van de vrouwen van 13-24 jaar heeft te maken met seksueel geweld in 2023

Seksueel geweld tegen jonge vrouwen ^{B)}

[SDG 16](#)

4,0% van de mannen van 13-24 jaar heeft te maken met seksueel geweld in 2023

Seksueel geweld tegen jonge mannen ^{B)}

[SDG 16](#)

3,5 op de 1 000 vrouwen van 15 of ouder maakt geweld mee door (ex-)partner in 2023

Fysiek en/of seksueel geweld door (ex-)partner ^{B)}

[SDG 5](#)

Later

68,9% van de vrouwelijke bevolking van 15-74 jaar in 2023



Nettoarbeidsparticipatie vrouwen



1e

van 27 in EU in 2022

[SDG 5](#)

77,2% van de mannelijke bevolking van 15-74 jaar in 2023



Nettoarbeidsparticipatie mannen



1e

van 27 in EU in 2022

[SDG 5](#)

12,1% van de bevolking van 15+ ziet zich als lid van een gediscrimineerde groep in 2020

Discriminatiegevoelens



16e

van 19 in EU in 2020

[SDG 10](#)

A) Eerste voorlopige berekening

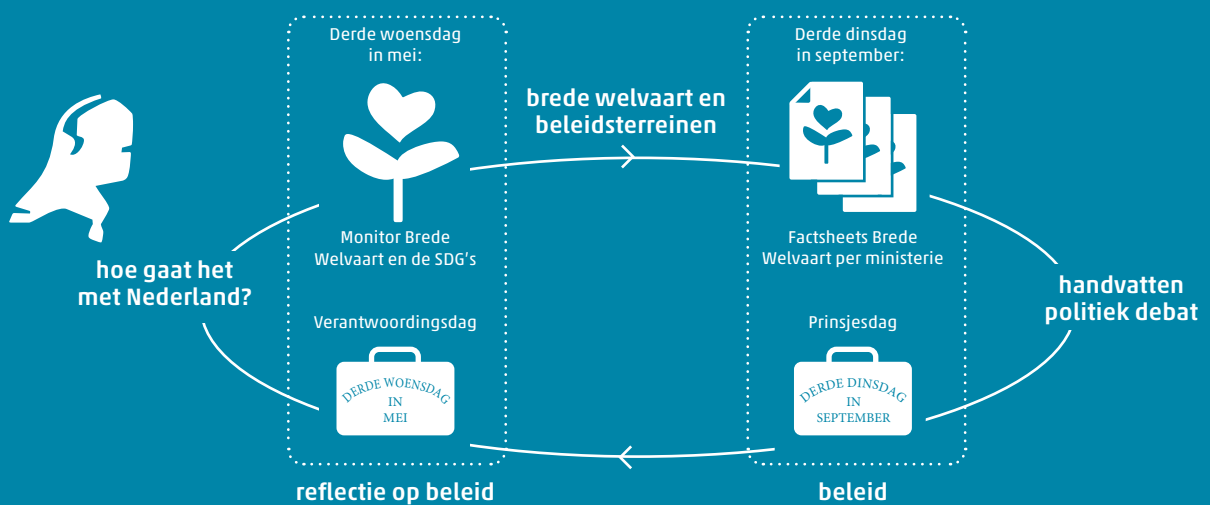
B) Onvoldoende datapunten beschikbaar voor trendberekening



Brede welvaart betreft de kwaliteit van leven **hier en nu** en de mate waarin deze ten koste gaat van de brede welvaart van **latere** generaties of van die van mensen **elders** in de wereld.

Brede welvaart dimensie:

- **Hier en nu** gaat over de mensen die op dit moment in Nederland leven. Dit betreft de persoonlijke kenmerken van mensen en de kwaliteit van de omgeving waarin zij leven, meer in het algemeen hun materiële welvaart en welzijn, en hun beleving daarvan.
- **Later** heeft betrekking op mensen die over enkele decennia in Nederland zullen leven en die, om eenzelfde niveau van brede welvaart te kunnen bereiken, hulpbronnen nodig zullen hebben die de huidige generatie nu gebruikt.
- **Elders** gaat over mensen in andere landen die nu of over enkele decennia de gevolgen van onze keuzes voelen. Dit betreft de effecten van de keuzes die Nederlanders maken, op banen, inkomens, (niet-hernieuwbare) hulpbronnen en het milieu in andere landen.



Voor wat er feitelijk gebeurt

