

Factsheet Brede Welvaart

bij de begroting van het ministerie van

Financiën en de Miljoenennota

2024



Factsheet Brede Welvaart 2024 bij de begroting van het ministerie van Financiën en de Miljoenennota

Neemt de brede welvaart toe? Bereikt Nederland de 2030-doelen uit de SDG-agenda? Welke indicatoren voor de brede welvaart zijn relevant voor de begroting en beleidsartikelen van het ministerie?

Brede welvaart betreft de kwaliteit van leven hier en nu en de mate waarin deze ten koste gaat van de brede welvaart van latere generaties of van die van mensen elders in de wereld. Brede welvaart heeft dan ook drie dimensies: 'hier en nu', 'later' en 'elders'.

De Factsheet Brede Welvaart toont per beleidsthema indicatoren die relevant zijn voor de brede welvaart 'hier en nu', 'later' en 'elders'. De Factsheet bevat een selectie van de indicatoren uit de Monitor Brede Welvaart en de Sustainable Development Goals 2024 en is aangevuld met nieuwe indicatoren die het CBS momenteel niet gebruikt voor de monitoring van brede welvaart en de SDG's, maar die vanuit dit perspectief wel relevant zijn. Dit kunnen datareeksen zijn waarover het CBS zelf beschikt, maar ook datareeksen uit andere bronnen.

De indicatoren worden weergegeven in een dashboard en laten een middellangetermijntrend tussen 2016 en 2023 zien. De toelichting hierbij is te vinden in de legenda.

De afsluitdatum van de gegevensverwerking van de indicatoren uit de Monitor Brede Welvaart en de Sustainable Development Goals die opgenomen zijn in de Factsheets Brede Welvaart is 24 maart 2024. De afsluitdatum van de gegevensverwerking voor de aanvullende indicatoren specifiek voor de Factsheets Brede Welvaart is 13 augustus 2024.

De geselecteerde indicatoren zijn passend bij de beleidsthema's van het ministerie van Financiën en de Miljoenennota. In verband met de afsluitdatum van de gegevensverwerking reflecteren de Factsheets Brede Welvaart 2024 de naamgeving en inhoud van de ministeries en de bijbehorende beleidsterreinen van vóór de totstandkoming van het nieuwe hoofdlijnenakkoord.

Verdieping

Het CBS en andere bronnen beschikken over meer cijfers die relevant zijn voor het werkterrein van het ministerie van Financiën en de Miljoenennota. Voor meer verdieping zie:

- [Rijksfinanciën](#)
- [Feiten en cijfers](#)
- [Dashboard Overheidsfinanciën](#)
- [Dashboards ontwikkelingen in de financiële sector](#)

Of ga naar de algemene links:

- [Monitor Brede Welvaart en de Sustainable Development Goals 2024](#)
- [Tabellen trend en positie Factsheets Brede Welvaart](#)

Gemakkelijk te bereiken via de QR-codes op de volgende pagina.

Legenda

Uitleg dashboard

Een groene pijl betekent een stijging van de Nederlandse brede welvaart en een rode pijl betekent een daling van de brede welvaart. Geen pijl op deze positie betekent een stabiele trend of er is geen trend te berekenen.

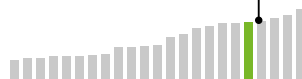
Ieder balkje staat voor een EU-land. Het balkje voor Nederland heeft een andere kleur. Die kleur geeft aan in welk deel van de EU-ranglijst Nederland staat. Groen wijst op een positie in het bovenste kwartiel van de EU-ranglijst, rood op het onderste kwartiel en donkergrijs op het midden.

Beleidsthema

Brede welvaart dimensie

Meest recente datapunt

Indicator



SDGnr

Uitleg Sustainable Development Goals

Brede welvaart en de Sustainable Development Goals (SDG's) hebben veel gemeen en vullen elkaar aan: waar de eerste een algemene intentie uitspreekt, vertaalt de SDG-agenda deze in concrete doelstellingen voor 2030. Binnen de Factsheet vindt primair een koppeling plaats tussen het beleid en bredewelvaartsindicatoren waar ook de SDG-indicatoren in zijn begrepen. In de Factsheet wordt aangegeven welke SDG('s) bij de indicatoren relevant zijn, zodat de gebruiker ook deze relatie terug kan vinden.

De 17 SDG's zijn:

SDG 1 Geen armoede

SDG 2 Geen honger

SDG 3 Goede gezondheid en welzijn

SDG 4 Kwaliteitsonderwijs

SDG 5 Gendergelijkheid

SDG 6 Schoon water en sanitair

SDG 7 Betaalbare en duurzame energie

SDG 8 Waardig werk en economische groei

SDG 9 Industrie, innovatie en infrastructuur

SDG 10 Ongelijkheid verminderen

SDG 11 Duurzame steden en gemeenschappen

SDG 12 Verantwoorde consumptie en productie

SDG 13 Klimaatactie

SDG 14 Leven in het water

SDG 15 Leven op het land

SDG 16 Vrede, justitie en sterke publieke diensten

SDG 17 Partnerschap om doelstellingen te bereiken




Sustainable Development Goal waar de indicator betrekking op heeft.*

Sustainable Development Goal waar het beleidsthema betrekking op heeft.**

* in online factsheets klikbaar voor informatie over betreffende SDG in de Nederlandse beleidscontext

** in online factsheets klikbaar voor informatie over betreffende SDG van VN



Overheidsfinanciën en begrotingsbeleid

Later

46,5% van het bruto binnenlands product in 2023



12e

van 27
in EU
in 2022

Schuld van de overheid

[SDG 10](#)

Macro-economie

Hier en nu

-0,9% volumeverandering t.o.v. een jaar eerder in 2023



17e

van 27
in EU
in 2023

Volumegroei bbp per capita

[SDG 8](#)

73,1% van de bevolking van 15-74 jaar in 2023



1e

van 27
in EU
in 2022

Nettoarbeidsparticipatie

[SDG 8](#)

3,6% van de beroepsbevolking in 2023



5e

van 27
in EU
in 2022

Werkloosheid

[SDG 8](#)

0,27 waarde tussen 0 (volkomen gelijk) en 1 (volkomen ongelijk) in 2022



5e

van 27
in EU
in 2022

Gini-coëfficiënt inkomensongelijkheid

[SDG 10](#)

0,71 waarde tussen 0 (volkomen gelijk) en 1 (volkomen ongelijk) in 2022



5e

van 27
in EU
in 2022

Gini-coëfficiënt vermogensongelijkheid

[SDG 10](#)

Later

€ 51 bruto toegevoegde waarde per gewerkt uur (prijzen 2015) in 2023



4e

van 22
in EU
in 2023

Arbeidsproductiviteit

[SDG 8](#)

Bestaanszekerheid in een betrouwbaar bestel

Hier en nu

8,8% van alle huishoudens heeft problematische schulden op 1 januari in 2023

Geregistreerde problematische schulden

[SDG 1](#)

16,5% van de bevolking in 2022

Risico op armoede of sociale uitsluiting



5e

van 27 in EU in 2022

[SDG 1](#)

28,7% van de bevolking van 18+ maakt zich veel zorgen in 2023

Zorgen over financiële toekomst

[SDG 1, 10](#)

Later

€ 107 099 per huishouden (lopende prijzen) in 2022



Gemiddelde schuld per huishouden



24e

van 25 in EU in 2022

[SDG 10](#)

Duurzaamheid

Later

15,0% van het totale eindverbruik energie in 2022



Hernieuwbare energie



23e

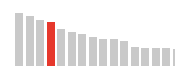
van 27 in EU in 2022

[SDG 7](#)

7,7 ton CO₂ per inwoner sinds 1860 in 2023



Cumulatieve CO₂-emissies ^{A)}



13e

van 16 in EU in 2021

[SDG 13](#)

0,23 kilogram CO₂-equivalenten per euro bbp (prijzen 2015) in 2023



Broeikasgasintensiteit van de economie ^{A)}



8e

van 27 in EU in 2022

[SDG 9, 13](#)

Belastingen

Hier en nu

4,31 bereidheid om belasting te betalen op een schaal van 1 (laag) tot 5 (hoog) in 2023

Belastingmoraal

[SDG 16](#)

3,36 op een schaal van 1 (weinig vertrouwen) t/m 5 (veel vertrouwen), in 2023

Vertrouwen in de belastingdienst

[SDG 16](#)

Financiële economie

Hier en nu

50,0% van de bevolking van 15+ heeft (tamelijk of heel) veel vertrouwen in 2023



van 27 in EU in 2017

Vertrouwen in banken

[SDG 9](#)

114,6% van verplichtingen pensioenfondsen is gedekt op 31 december in 2023

Actuele dekkingsgraad pensioenfondsen

[SDG 10](#)

57% van het totale vermogen bestaat uit eigen vermogen in 2022



Mediane solvabiliteit van niet-financiële bedrijven

[SDG 8](#)

Later

€ 201 100 per huishouden met hypotheekschuld (lopende prijzen) in 2022



Gemiddelde hypotheekschuld huishoudens

[SDG 10, 11](#)

0,60 ratio hypotheekschuld t.o.v. woningwaarde (van kostwinners onder 35) in 2022



Loan-to-value

[SDG 10, 11](#)

Internationale financiële betrekkingen

Hier en nu

35,1% van het bbp komt tot stand dankzij de uitvoer in 2022

Economische afhankelijkheid van de export



van 27
in EU
in 2020

[SDG 8](#)

Elders

0,7% van het bruto nationaal inkomen in 2022

Ontwikkelingshulp



van 26
in EU
in 2022

[SDG 17](#)

1,6% van het bbp in 2022

Overdrachten



van 25
in EU
in 2022

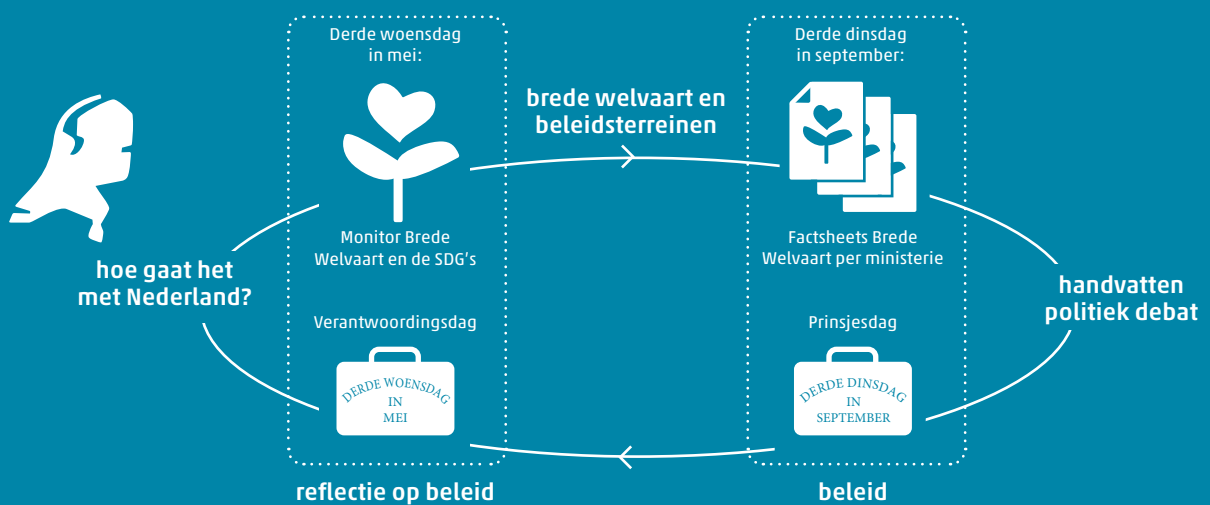
[SDG 17](#)



Brede welvaart betreft de kwaliteit van leven **hier en nu** en de mate waarin deze ten koste gaat van de brede welvaart van **latere** generaties of van die van mensen **elders** in de wereld.

Brede welvaart dimensie:

- **Hier en nu** gaat over de mensen die op dit moment in Nederland leven. Dit betreft de persoonlijke kenmerken van mensen en de kwaliteit van de omgeving waarin zij leven, meer in het algemeen hun materiële welvaart en welzijn, en hun beleving daarvan.
- **Later** heeft betrekking op mensen die over enkele decennia in Nederland zullen leven en die, om eenzelfde niveau van brede welvaart te kunnen bereiken, hulpbronnen nodig zullen hebben die de huidige generatie nu gebruikt.
- **Elders** gaat over mensen in andere landen die nu of over enkele decennia de gevolgen van onze keuzes voelen. Dit betreft de effecten van de keuzes die Nederlanders maken, op banen, inkomens, (niet-hernieuwbare) hulpbronnen en het milieu in andere landen.



Voor wat er feitelijk gebeurt

