

Factsheet

Brede Welvaart

bij de begroting van het ministerie van

Economische Zaken en Klimaat

2024



Factsheet Brede Welvaart 2024 bij de begroting van het ministerie van Economische Zaken en Klimaat

Neemt de brede welvaart toe? Bereikt Nederland de 2030-doelen uit de SDG-agenda? Welke indicatoren voor de brede welvaart zijn relevant voor de begroting en beleidsartikelen van het ministerie?

Brede welvaart betreft de kwaliteit van leven hier en nu en de mate waarin deze ten koste gaat van de brede welvaart van latere generaties of van die van mensen elders in de wereld. Brede welvaart heeft dan ook drie dimensies: 'hier en nu', 'later' en 'elders'.

De Factsheet Brede Welvaart toont per beleidsthema indicatoren die relevant zijn voor de brede welvaart 'hier en nu', 'later' en 'elders'. De Factsheet bevat een selectie van de indicatoren uit de Monitor Brede Welvaart en de Sustainable Development Goals 2024 en is aangevuld met nieuwe indicatoren die het CBS momenteel niet gebruikt voor de monitoring van brede welvaart en de SDG's, maar die vanuit dit perspectief wel relevant zijn. Dit kunnen datareeksen zijn waarover het CBS zelf beschikt, maar ook datareeksen uit andere bronnen.

De indicatoren worden weergegeven in een dashboard en laten een middellangetermijntrend tussen 2016 en 2023 zien. De toelichting hierbij is te vinden in de legenda.

De afsluitdatum van de gegevensverwerking van de indicatoren uit de Monitor Brede Welvaart en de Sustainable Development Goals die opgenomen zijn in de Factsheets Brede Welvaart is 24 maart 2024. De afsluitdatum van de gegevensverwerking voor de aanvullende indicatoren specifiek voor de Factsheets Brede Welvaart is 13 augustus 2024.

De geselecteerde indicatoren zijn passend bij de beleidsthema's van het ministerie van Economische Zaken en Klimaat. In verband met de afsluitdatum van de gegevensverwerking reflecteren de Factsheets Brede Welvaart 2024 de naamgeving en inhoud van de ministeries en de bijbehorende beleidsterreinen van vóór de totstandkoming van het nieuwe hoofdlijnenakkoord.

Verdieping

Het CBS en andere bronnen beschikken over meer cijfers die relevant zijn voor het werkkterrein van het ministerie van Economische Zaken en Klimaat.

Voor meer verdieping zie:

- [Dashboard Klimaatbeleid](#)
- [Klimaat- en Energieverkenning \(KEV\)](#)
- [Bedrijvenbeleid in beeld](#)
- [Dossier Conjunctuur](#)

Of ga naar de algemene links:

- [Monitor Brede Welvaart en de Sustainable Development Goals 2024](#)
- [Tabellen trend en positie Factsheets Brede Welvaart](#)

Gemakkelijk te bereiken via de QR-codes op de volgende pagina.

Legenda

Uitleg dashboard

Een groene pijl betekent een stijging van de Nederlandse brede welvaart en een rode pijl betekent een daling van de brede welvaart. Geen pijl op deze positie betekent een stabiele trend of er is geen trend te berekenen.

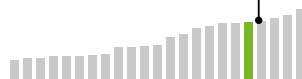
Ieder balkje staat voor een EU-land. Het balkje voor Nederland heeft een andere kleur. Die kleur geeft aan in welk deel van de EU-ranglijst Nederland staat. Groen wijst op een positie in het bovenste kwartiel van de EU-ranglijst, rood op het onderste kwartiel en donkergrijs op het midden.

Beleidsthema

Brede welvaart dimensie

Meest recente datapunt

Indicator



SDGnr

Uitleg Sustainable Development Goals

Brede welvaart en de Sustainable Development Goals (SDG's) hebben veel gemeen en vullen elkaar aan: waar de eerste een algemene intentie uitspreekt, vertaalt de SDG-agenda deze in concrete doelstellingen voor 2030. Binnen de Factsheet vindt primair een koppeling plaats tussen het beleid en bredewelvaartsindicatoren waar ook de SDG-indicatoren in zijn begrepen. In de Factsheet wordt aangegeven welke SDG('s) bij de indicatoren relevant zijn, zodat de gebruiker ook deze relatie terug kan vinden.

De 17 SDG's zijn:

SDG 1 Geen armoede

SDG 2 Geen honger

SDG 3 Goede gezondheid en welzijn

SDG 4 Kwaliteitsonderwijs

SDG 5 Gendergelijkheid

SDG 6 Schoon water en sanitair

SDG 7 Betaalbare en duurzame energie

SDG 8 Waardig werk en economische groei

SDG 9 Industrie, innovatie en infrastructuur

SDG 10 Ongelijkheid verminderen

SDG 11 Duurzame steden en gemeenschappen

SDG 12 Verantwoorde consumptie en productie

SDG 13 Klimaatactie

SDG 14 Leven in het water

SDG 15 Leven op het land

SDG 16 Vrede, justitie en sterke publieke diensten

SDG 17 Partnerschap om doelstellingen te bereiken




Sustainable Development Goal waar de indicator betrekking op heeft.*

Sustainable Development Goal waar het beleidsthema betrekking op heeft.**

* in online factsheets klikbaar voor informatie over betreffende SDG in de Nederlandse beleidscontext

** in online factsheets klikbaar voor informatie over betreffende SDG van VN



Goed functionerende economie en markten

Hier en nu

€ 45 147 per inwoner (prijzen 2015) in 2023



4e

van 24
in EU
in 2023

Bruto binnenlands product

[SDG 8](#)

8% had te maken met een door kwaadwillenden veroorzaakt incident in 2022

ICT-veiligheidsincidenten in het bedrijfsleven

[SDG 16](#)

Bedrijvenbeleid: innovatie en ondernemerschap voor duurzame welvaarts groei

Hier en nu

90% van de top-100 bedrijven publiceert een mvo-jaarverslag in 2022

Mvo-jaarverslagen bedrijven



8e

van 20
in EU
in 2022

[SDG 9, 12](#)

0,5% van de beroepsbevolking was een jaar of langer werkloos in 2023

Langdurige werkloosheid



3e

van 27
in EU
in 2022

[SDG 8](#)

Later

2,3% van het bruto binnenlands product in 2022

Uitgaven aan R&D



7e

van 27
in EU
in 2022

[SDG 9](#)

228 PCT-patentaanvragen per miljoen inwoners in 2022

Octrooien



5e

van 27
in EU
in 2022

[SDG 9](#)

15% ervaart financiering als belemmerend in 2023

Toegang mkb tot krediet



1e

van 27
in EU
in 2023

[SDG 9](#)

74,2% van het totaal aan bedrijfsafval dat verwerkt wordt in 2021

Recycling van bedrijfsafval

[SDG 12](#)

Een doelmatige energievoorziening en beperking van de klimaatverandering

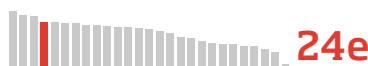
Hier en nu

6,4% laag inkomen, gecombineerd met hoge energiekosten en/of niet goed geïsoleerd huis in 2021

Energiearme huishoudens

[SDG 7, 11](#)

79,4% van de energie komt uit import in 2022



van 27 in EU in 2022

Afhankelijkheid van energie-invoer

[SDG 7](#)

22 minuten geen stroom als gevolg van storing per aansluiting in 2023

Stroomstoringen

[SDG 7](#)

Later

-34,5% verandering ten opzichte van het basisjaar 1990 in 2023



van 27 in EU in 2021

Reductie broeikasgasemissies (IPCC definitie)

[SDG 13](#)

Elders

8,6 ton per inwoner in 2021

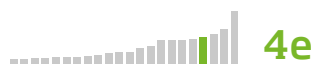
Grondstofvoetafdruk ^{A)}

[SDG 8, 12](#)

Bijdrage Nationaal groeifonds

Later

€ 51 bruto toegevoegde waarde per gewerkt uur (prijzen 2015) in 2023



van 22 in EU in 2023

Arbeidsproductiviteit

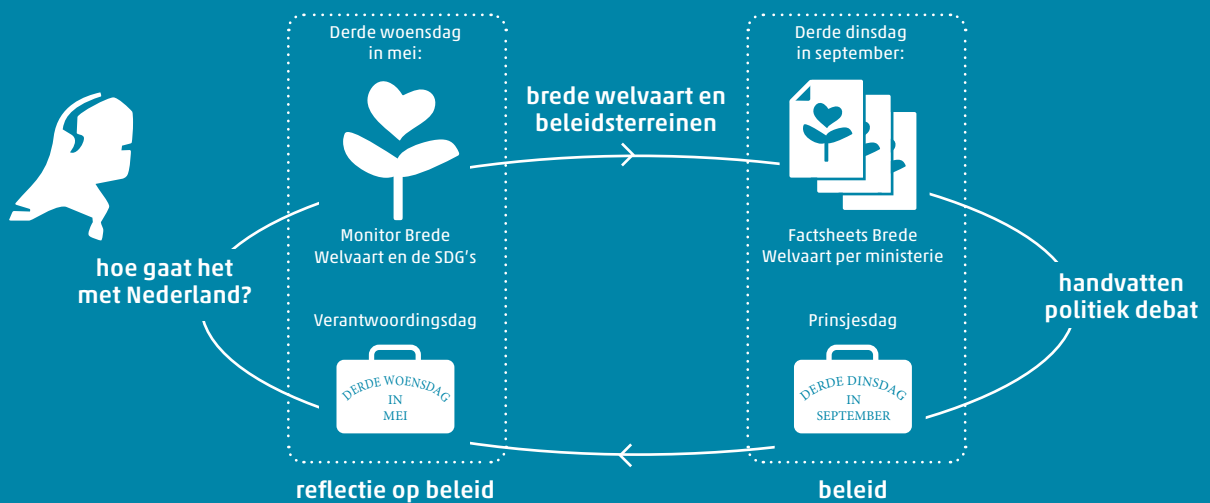
[SDG 8](#)



Brede welvaart betreft de kwaliteit van leven **hier en nu** en de mate waarin deze ten koste gaat van de brede welvaart van **latere** generaties of van die van mensen **elders** in de wereld.

Brede welvaart dimensie:

- **Hier en nu** gaat over de mensen die op dit moment in Nederland leven. Dit betreft de persoonlijke kenmerken van mensen en de kwaliteit van de omgeving waarin zij leven, meer in het algemeen hun materiële welvaart en welzijn, en hun beleving daarvan.
- **Later** heeft betrekking op mensen die over enkele decennia in Nederland zullen leven en die, om eenzelfde niveau van brede welvaart te kunnen bereiken, hulpbronnen nodig zullen hebben die de huidige generatie nu gebruikt.
- **Elders** gaat over mensen in andere landen die nu of over enkele decennia de gevolgen van onze keuzes voelen. Dit betreft de effecten van de keuzes die Nederlanders maken, op banen, inkomens, (niet-hernieuwbare) hulpbronnen en het milieu in andere landen.



Voor wat er feitelijk gebeurt

