

# Factsheet Brede Welvaart

bij de begroting van het ministerie van  
Binnenlandse Zaken en Koninkrijksrelaties

2024



# Factsheet Brede Welvaart 2024 bij de begroting van het ministerie van Binnenlandse Zaken en Koninkrijksrelaties

## **Neemt de brede welvaart toe? Bereikt Nederland de 2030-doelen uit de SDG-agenda? Welke indicatoren voor de brede welvaart zijn relevant voor de begroting en beleids- artikelen van het ministerie?**

Brede welvaart betreft de kwaliteit van leven hier en nu en de mate waarin deze ten koste gaat van de brede welvaart van latere generaties of van die van mensen elders in de wereld. Brede welvaart heeft dan ook drie dimensies: 'hier en nu', 'later' en 'elders'.

De Factsheet Brede Welvaart toont per beleidsthema indicatoren die relevant zijn voor de brede welvaart 'hier en nu', 'later' en 'elders'. De Factsheet bevat een selectie van de indicatoren uit de Monitor Brede Welvaart en de Sustainable Development Goals 2024 en is aangevuld met nieuwe indicatoren die het CBS momenteel niet gebruikt voor de monitoring van brede welvaart en de SDG's, maar die vanuit dit perspectief wel relevant zijn. Dit kunnen datareeksen zijn waarover het CBS zelf beschikt, maar ook datareeksen uit andere bronnen.

De indicatoren worden weergegeven in een dashboard en laten een middellangetermijntrend tussen 2016 en 2023 zien. De toelichting hierbij is te vinden in de legenda.

De afsluitdatum van de gegevensverwerking van de indicatoren uit de Monitor Brede Welvaart en de Sustainable Development Goals die opgenomen zijn in de Factsheets Brede Welvaart is 24 maart 2024. De afsluitdatum van de gegevensverwerking voor de aanvullende indicatoren specifiek voor de Factsheets Brede Welvaart is 13 augustus 2024.

De geselecteerde indicatoren zijn passend bij de beleidsthema's van het ministerie van Binnenlandse Zaken en Koninkrijksrelaties. In verband met de afsluitdatum van de gegevensverwerking reflecteren de Factsheets Brede Welvaart 2024 de naamgeving en inhoud van de ministeries en de bijbehorende beleidsterreinen van vóór de totstandkoming van het nieuwe hoofdlijnenakkoord.

## **Verdieping**

Het CBS en andere bronnen beschikken over meer cijfers die relevant zijn voor het werkterrein van het ministerie van Binnenlandse Zaken en Koninkrijksrelaties. Voor meer verdieping zie:

- [Data wonen](#)
- [Nationale Omgevingsvisie](#)
- [Dashboard Klimaatbeleid](#)
- [Kennisbank Openbaar Bestuur](#)

Gemakkelijk te bereiken via de QR-codes op de volgende pagina.

# Legenda

## Uitleg dashboard

Een groene pijl betekent een stijging van de Nederlandse brede welvaart en een rode pijl betekent een daling van de brede welvaart. Geen pijl op deze positie betekent een stabiele trend of er is geen trend te berekenen.

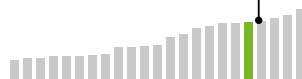
Ieder balkje staat voor een EU-land. Het balkje voor Nederland heeft een andere kleur. Die kleur geeft aan in welk deel van de EU-ranglijst Nederland staat. Groen wijst op een positie in het bovenste kwartiel van de EU-ranglijst, rood op het onderste kwartiel en donkergrijs op het midden.

## Beleidsthema

### Brede welvaart dimensie

### Meest recente datapunt

Indicator



SDGnr

## Uitleg Sustainable Development Goals

Brede welvaart en de Sustainable Development Goals (SDG's) hebben veel gemeen en vullen elkaar aan: waar de eerste een algemene intentie uitspreekt, vertaalt de SDG-agenda deze in concrete doelstellingen voor 2030. Binnen de Factsheet vindt primair een koppeling plaats tussen het beleid en bredewelvaartsindicatoren waar ook de SDG-indicatoren in zijn begrepen. In de Factsheet wordt aangegeven welke SDG('s) bij de indicatoren relevant zijn, zodat de gebruiker ook deze relatie terug kan vinden.

De 17 SDG's zijn:

**SDG 1** Geen armoede

**SDG 2** Geen honger

**SDG 3** Goede gezondheid en welzijn

**SDG 4** Kwaliteitsonderwijs

**SDG 5** Gendergelijkheid

**SDG 6** Schoon water en sanitair

**SDG 7** Betaalbare en duurzame energie

**SDG 8** Waardig werk en economische groei

**SDG 9** Industrie, innovatie en infrastructuur

**SDG 10** Ongelijkheid verminderen

**SDG 11** Duurzame steden en gemeenschappen

**SDG 12** Verantwoorde consumptie en productie

**SDG 13** Klimaatactie

**SDG 14** Leven in het water

**SDG 15** Leven op het land

**SDG 16** Vrede, justitie en sterke publieke diensten

**SDG 17** Partnerschap om doelstellingen te bereiken



Sustainable Development Goal waar de indicator betrekking op heeft.\*

Sustainable Development Goal waar het beleidsthema betrekking op heeft.\*\*

\* in online factsheets klikbaar voor informatie over betreffende SDG in de Nederlandse beleidscontext

\*\* in online factsheets klikbaar voor informatie over betreffende SDG van VN



Of ga naar de algemene links:

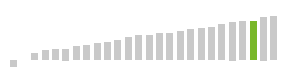
- [Monitor Brede Welvaart en de Sustainable Development Goals 2024](#)
- [Tabellen trend en positie Factsheets Brede Welvaart](#)



# Openbaar bestuur en democratie

## Hier en nu

**1,58** score op schaal van -2,5 (zwak) tot (2,5) deugdelijk in 2022



**4e**

van 27 in EU in 2022

Effectiviteit van overheidsbestuur

[SDG 16](#)

**43,9%** van de bevolking van 15+ heeft (heel veel of tamelijk veel) vertrouwen in 2023

Vertrouwen in ambtenaren

[SDG 16](#)

**1,54** score op schaal van -2,5 (zwak) tot (2,5) deugdelijk in 2022



**3e**

van 27 in EU in 2022

Inspraak en verantwoordingsplicht

[SDG 16](#)

**77,7%** van de stemgerechtigden is gaan stemmen in 2023



**6e**

van 27 in EU in 2023

Opkomst parlamentsverkiezingen

[SDG 16](#)

**79** score op schaal 0-100 (100 = niet corrupt) in 2023



**4e**

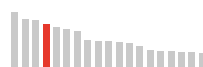
van 27 in EU in 2023

Corruptie perceptie index

[SDG 16](#)

## Later

**12,1%** van de bevolking van 15+ ziet zich als lid van een gediscrimineerde groep in 2020



**16e**

van 19 in EU in 2020

Discriminatiegevoelens

[SDG 10](#)

# Woningmarkt

## Hier en nu

**2,9%** van de bevolking woont te klein in 2022

Te klein behuist



[SDG 11](#)

**85,1%** van de inwoners heeft een woning zonder grote gebreken in 2023

Kwaliteit van woningen



[SDG 11](#)

**86,2%** van de bevolking van 18+ is (zeer) tevreden in 2023

Tevredenheid met woning



[SDG 11](#)

**20,0%** van het besteedbaar inkomen in 2022

Totale woonquote (huur en koop)



[SDG 11](#)

**7,0%** van de huishoudens geeft aan de woonlasten erg zwaar te vinden in 2023

Ervaring van de woonlasten



[SDG 11](#)

**118,5** HICP Europees geharmoniseerde consumentenprijsindex (2015=100) in 2023

Werkelijke woninghuur



[SDG 11](#)

**5,3%** van de huishoudens kan de woning niet voldoende verwarmen in 2022

Vermogen de woning voldoende te verwarmen



[SDG 7](#)

**6,7%** van de huurders betaalt te weinig huur t.o.v. het inkomen in 2021

Goedkope scheefhuur <sup>B)</sup>

[SDG 11](#)

**11,6%** van de huurders betaalt te veel huur t.o.v. het inkomen in 2021

Dure scheefhuur <sup>B)</sup>

[SDG 11](#)

**5%** van de woningvoorraad in 2023

Woningtekort, modelmatige raming

[SDG 11](#)

**19,9%** woont bij hun ouder(s) op 1 januari in 2023

Thuiswonende jongvolwassenen (25-29 jaar)



[SDG 11](#)

## Later

**€ 201 100** per huishouden met hypotheekschuld (lopende prijzen) in 2022

Gemiddelde hypotheekschuld huishoudens



[SDG 10, 11](#)

B) Onvoldoende datapunten beschikbaar voor trendberekening

# Energietransitie gebouwde omgeving en bouwkwaliteit

## Hier en nu

**432,9** kilojoule per euro toegevoegde waarde (2015 prijzen) in 2022



Energie-intensiteit van de dienstensector

[SDG 7, 9](#)

**23,0%** van het totaal energieverbruik in 2022

Energiegebruik in de gebouwde omgeving

[SDG 7](#)

**67,3%** van het totale energieverbruik van woningen, temperatuurgecorrigeerd, in 2022



Aardgasverbruik woningen

[SDG 7](#)

**36,7%** van het totale energieverbruik van de utiliteitsbouw, temperatuurgecorrigeerd, in 2022



Aardgasverbruik utiliteitsbouw

[SDG 7](#)

**8,8%** van het totaal aantal woningen is aardgasarm op 1 januari in 2022



Aardgasarme woningen

[SDG 7, 11](#)

**44,4** gigajoule in 2022

Finaal energieverbruik woningen

[SDG 7](#)

**4,5%** van het inkomen gaat op aan energie in 2021

Energiequote huishoudens

[SDG 7](#)

## Later

**11,9%** van de totale broeikasgasemissies in 2023

Broeikasgasemissies (IPCC) in de gebouwde omgeving



[SDG 11, 13](#)

**50,9%** van de woningen met een geregistreerd energielabel, heeft label "A" of "B", in 2023



Energetische kwaliteit van woningen

[SDG 7](#)

**68,2%** van de utiliteitsbouw met een geregistreerd energielabel heeft label "A" of "B", in 2023



Energetische kwaliteit utiliteitsbouw

[SDG 7](#)

# Overheidsdienstverlening en informatiesamenleving

## Hier en nu

**82,7%** van de bevolking (16-74) heeft tenminste digitale vaardigheden op basisniveau in 2023

Digitale vaardigheden <sup>B)</sup>



1e

van 26  
in EU  
in 2023

[SDG 4](#)

**87%** gebruikt internet voor contact met de overheid in 2021



Gebruik overheidswebsites



5e

van 27  
in EU  
in 2021

[SDG 16](#)

**99,2%** van de bevolking gebruikte de afgelopen 3 maanden internet, in 2023

Aandeel van personen dat internet gebruikt



2e

van 27  
in EU  
in 2023

[SDG 17](#)

**11%** had te maken met een door kwaadwillenden veroorzaakt incident in 2022

ICT-veiligheidsincidenten in de informatie- en communicatiesector

[SDG 16](#)

**8%** had te maken met een door kwaadwillenden veroorzaakt incident in 2022

ICT-veiligheidsincidenten in het bedrijfsleven

[SDG 16](#)

**15,6%** van de bevolking van 15+ was slachtoffer in 2023

Slachtofferschap van online criminaliteit <sup>B)</sup>

[SDG 16](#)

## Later

**3,5%** van het bruto binnenlands product in 2023

Investeringen in ICT



5e

van 14  
in EU  
in 2022

[SDG 9](#)

**55,95%** van de 16-74 jarigen werkt met spreadsheets in 2023

ICT-vaardigheden spreadsheets <sup>B)</sup>



1e

van 27  
in EU  
in 2023

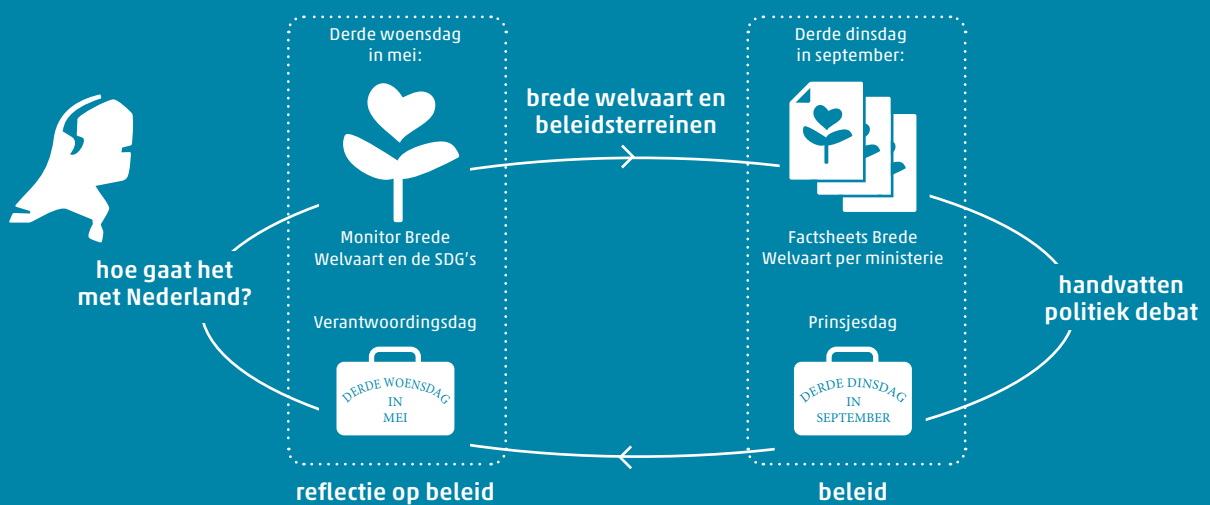
[SDG 4](#)



**Brede welvaart** betreft de kwaliteit van leven **hier en nu** en de mate waarin deze ten koste gaat van de brede welvaart van **latere** generaties of van die van mensen **elders** in de wereld.

Brede welvaart dimensie:

- **Hier en nu** gaat over de mensen die op dit moment in Nederland leven. Dit betreft de persoonlijke kenmerken van mensen en de kwaliteit van de omgeving waarin zij leven, meer in het algemeen hun materiële welvaart en welzijn, en hun beleving daarvan.
- **Later** heeft betrekking op mensen die over enkele decennia in Nederland zullen leven en die, om eenzelfde niveau van brede welvaart te kunnen bereiken, hulpbronnen nodig zullen hebben die de huidige generatie nu gebruikt.
- **Elders** gaat over mensen in andere landen die nu of over enkele decennia de gevolgen van onze keuzes voelen. Dit betreft de effecten van de keuzes die Nederlanders maken, op banen, inkomens, (niet-hernieuwbare) hulpbronnen en het milieu in andere landen.



Voor wat er feitelijk gebeurt

