



# Factsheet Brede Welvaart

bij de begroting van het ministerie van

Buitenlandse Zaken

2024



# Factsheet Brede Welvaart 2024 bij de begroting van het ministerie van Buitenlandse Zaken

## Neemt de brede welvaart toe? Bereikt Nederland de 2030-doelen uit de SDG-agenda? Welke indicatoren voor de brede welvaart zijn relevant voor de begroting en beleidsartikelen van het ministerie?

Brede welvaart betreft de kwaliteit van leven hier en nu en de mate waarin deze ten koste gaat van de brede welvaart van latere generaties of van die van mensen elders in de wereld. Brede welvaart heeft dan ook drie dimensies: 'hier en nu', 'later' en 'elders'.

De Factsheet Brede Welvaart toont per beleidsthema indicatoren die relevant zijn voor de brede welvaart 'hier en nu', 'later' en 'elders'. De Factsheet bevat een selectie van de indicatoren uit de Monitor Brede Welvaart en de Sustainable Development Goals 2024 en is aangevuld met nieuwe indicatoren die het CBS momenteel niet gebruikt voor de monitoring van brede welvaart en de SDG's, maar die vanuit dit perspectief wel relevant zijn. Dit kunnen datareeksen zijn waarover het CBS zelf beschikt, maar ook datareeksen uit andere bronnen.

De indicatoren worden weergegeven in een dashboard en laten een middellangetermijntrend tussen 2016 en 2023 zien. De toelichting hierbij is te vinden in de legenda.

De afsluitdatum van de gegevensverwerking van de indicatoren uit de Monitor Brede Welvaart en de Sustainable Development Goals die opgenomen zijn in de Factsheets Brede Welvaart is 24 maart 2024. De afsluitdatum van de gegevensverwerking voor de aanvullende indicatoren specifiek voor de Factsheets Brede Welvaart is 13 augustus 2024.

De geselecteerde indicatoren zijn passend bij de beleidsthema's van het ministerie van Buitenlandse Zaken. In verband met de afsluitdatum van de gegevensverwerking reflecteren de Factsheets Brede Welvaart 2024 de naamgeving en inhoud van de ministeries en de bijbehorende beleidsterreinen van vóór de totstandkoming van het nieuwe hoofdlijnenakkoord.

## Verdieping

Het CBS en andere bronnen beschikken over meer cijfers die relevant zijn voor het werkterrein van het ministerie van Buitenlandse Zaken (BZ inclusief BHOS). Voor meer verdieping zie:

- [Sustainable Development](#)
- [Nederland Handelsland Nederland](#)
- [Dossier Globalisering](#)
- [Internationaliseringsmonitor](#)

Of ga naar de algemene links:

- [Monitor Brede Welvaart en de Sustainable Development Goals 2024](#)
- [Tabellen trend en positie Factsheets Brede Welvaart](#)

Gemakkelijk te bereiken via de QR-codes op de volgende pagina.

# Legenda

## Uitleg dashboard

Een groene pijl betekent een stijging van de Nederlandse brede welvaart en een rode pijl betekent een daling van de brede welvaart. Geen pijl op deze positie betekent een stabiele trend of er is geen trend te berekenen.

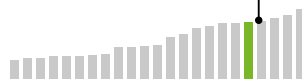
Ieder balkje staat voor een EU-land. Het balkje voor Nederland heeft een andere kleur. Die kleur geeft aan in welk deel van de EU-ranglijst Nederland staat. Groen wijst op een positie in het bovenste kwartiel van de EU-ranglijst, rood op het onderste kwartiel en donkergrijs op het midden.

## Beleidsthema

Brede welvaart dimensie

Meest recente datapunt

Indicator



SDGnr

## Uitleg Sustainable Development Goals

Brede welvaart en de Sustainable Development Goals (SDG's) hebben veel gemeen en vullen elkaar aan: waar de eerste een algemene intentie uitspreekt, vertaalt de SDG-agenda deze in concrete doelstellingen voor 2030. Binnen de Factsheet vindt primair een koppeling plaats tussen het beleid en bredewelvaartsindicatoren waar ook de SDG-indicatoren in zijn begrepen. In de Factsheet wordt aangegeven welke SDG('s) bij de indicatoren relevant zijn, zodat de gebruiker ook deze relatie terug kan vinden.

De 17 SDG's zijn:

**SDG 1** Geen armoede

**SDG 2** Geen honger

**SDG 3** Goede gezondheid en welzijn

**SDG 4** Kwaliteitsonderwijs

**SDG 5** Gendergelijkheid

**SDG 6** Schoon water en sanitair

**SDG 7** Betaalbare en duurzame energie

**SDG 8** Waardig werk en economische groei

**SDG 9** Industrie, innovatie en infrastructuur

**SDG 10** Ongelijkheid verminderen

**SDG 11** Duurzame steden en gemeenschappen

**SDG 12** Verantwoorde consumptie en productie

**SDG 13** Klimaatactie

**SDG 14** Leven in het water

**SDG 15** Leven op het land

**SDG 16** Vrede, justitie en sterke publieke diensten

**SDG 17** Partnerschap om doelstellingen te bereiken




Sustainable Development Goal waar de indicator betrekking op heeft.\*

Sustainable Development Goal waar het beleidsthema betrekking op heeft.\*\*

\* in online factsheets klikbaar voor informatie over betreffende SDG in de Nederlandse beleidscontext

\*\* in online factsheets klikbaar voor informatie over betreffende SDG van VN



## Veiligheid en stabiliteit Buitenlandse Zaken (BZ)

### Hier en nu

**67,3%** van de bevolking van 15+ heeft (heel veel of tamelijk veel) vertrouwen in 2023

Vertrouwen in het leger

[SDG 16](#)

**15,6%** van de bevolking van 15+ was slachtoffer in 2023

Slachtofferschap van online criminaliteit <sup>B)</sup>

[SDG 16](#)

## Effectieve Europese samenwerking Buitenlandse Zaken (BZ)

### Hier en nu

**47,1%** van de bevolking van 15+ heeft (heel veel of tamelijk veel) vertrouwen in 2023



Vertrouwen in de EU

[SDG 16](#)

## Duurzame economische ontwikkeling, handel en investeringen Buitenlandse Handel en Ontwikkelingssamenwerking (BHOS)

### Elders

**€ 39** per inwoner (constante prijzen 2020) in 2023

Invoer van goederen uit lageinkomenlanden <sup>G)</sup>

[SDG 17](#)

**€ 1 622** per inwoner (constante prijzen 2020) in 2023



Invoer van goederen uit lagemiddeninkomenlanden <sup>G)</sup>

[SDG 17](#)

**€ 4 615** per inwoner (constante prijzen 2020) in 2023

Invoer van goederen uit hogemiddeninkomenlanden <sup>G)</sup>

[SDG 17](#)

**€ 21 286** per inwoner (constante prijzen 2020) in 2023



Invoer van goederen uit hogeinkomenlanden <sup>G)</sup>

[SDG 17](#)

B) Onvoldoende datapunten beschikbaar voor trendberekening

G) Voorlopige cijfers, gecorrigeerd voor prijsverandering met behulp van een nieuwe, experimentele methode

# Duurzame ontwikkeling, voedselzekerheid, water en klimaat

Buitenlandse Handel en Ontwikkelingssamenwerking (BHOS)

## Elders

**0,7** hectare per inwoner in 2021

Landvoetafdruk

[SDG 12, 17](#)

**174** kilo per 1 000 euro bruto binnenlands product in 2021

Grondstofvoetafdruk (bbp)

[SDG 8, 12](#)

**15,7** ton CO<sub>2</sub>-equivalenten per inwoner in 2022

Broeikasgasvoetafdruk <sup>A)</sup>

[SDG 13, 17](#)

**4,5** ton per inwoner in 2023

Invoer biomassa <sup>A)</sup>



[SDG 8, 12](#)

**12,7** ton per inwoner in 2023

Invoer fossiele energiedragers <sup>A)</sup>



[SDG 8, 12](#)

**2,1** ton per inwoner in 2023

Invoer metalen <sup>A)</sup>



[SDG 8, 12](#)

**1,9** ton per inwoner in 2023

Invoer niet-metaal mineralen <sup>A)</sup>



[SDG 8, 12](#)

# Sociale vooruitgang, vrede, veiligheid en duurzame ontwikkeling

Buitenlandse Handel en Ontwikkelingssamenwerking (BHOS)

## Elders

**1,6%** van het bbp in 2022

Overdrachten



[SDG 17](#)

**0,7%** van het bruto nationaal inkomen in 2022

Ontwikkelingshulp



[SDG 17](#)

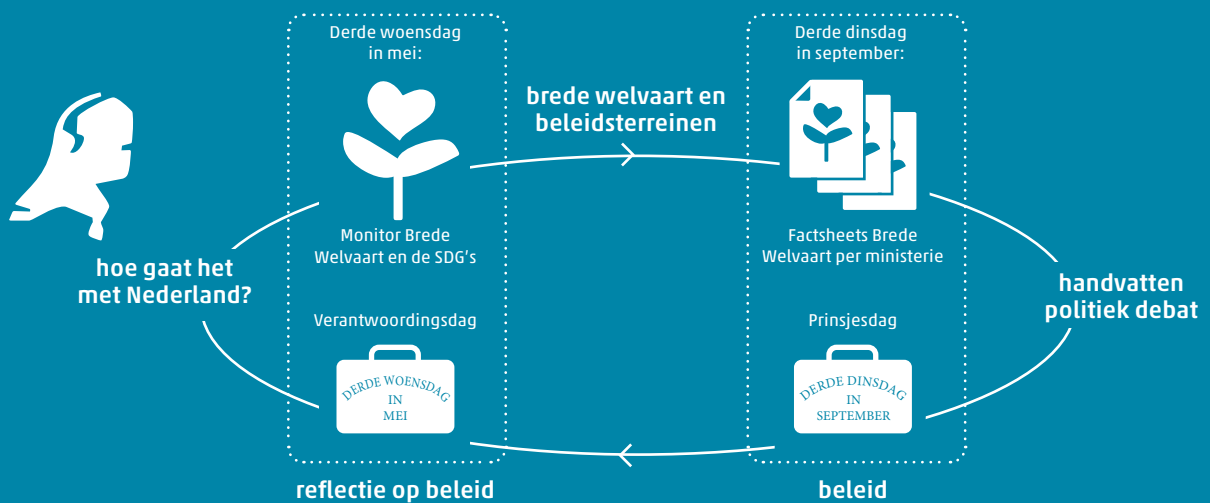
A) Eerste voorlopige berekening



**Brede welvaart** betreft de kwaliteit van leven **hier en nu** en de mate waarin deze ten koste gaat van de brede welvaart van **latere** generaties of van die van mensen **elders** in de wereld.

Brede welvaart dimensie:

- **Hier en nu** gaat over de mensen die op dit moment in Nederland leven. Dit betreft de persoonlijke kenmerken van mensen en de kwaliteit van de omgeving waarin zij leven, meer in het algemeen hun materiële welvaart en welzijn, en hun beleving daarvan.
- **Later** heeft betrekking op mensen die over enkele decennia in Nederland zullen leven en die, om eenzelfde niveau van brede welvaart te kunnen bereiken, hulpbronnen nodig zullen hebben die de huidige generatie nu gebruikt.
- **Elders** gaat over mensen in andere landen die nu of over enkele decennia de gevolgen van onze keuzes voelen. Dit betreft de effecten van de keuzes die Nederlanders maken, op banen, inkomens, (niet-hernieuwbare) hulpbronnen en het milieu in andere landen.



Voor wat er feitelijk gebeurt

