



Urban

Data Center

ZWOLLE

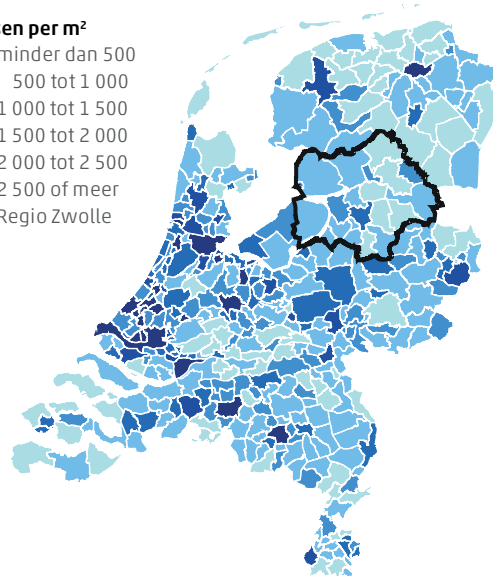
Windesheim



Mate van stedelijkheid per gemeente, 2018

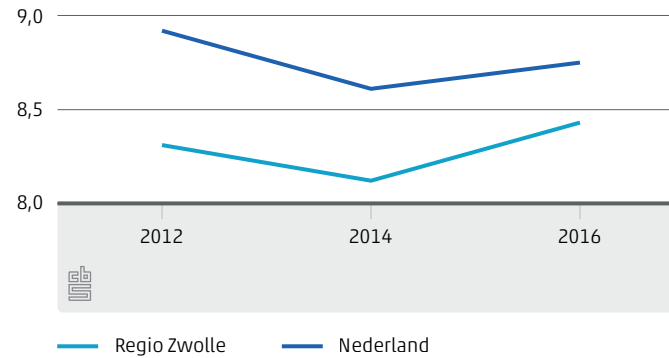
Adressen per m²

- minder dan 500
- 500 tot 1 000
- 1 000 tot 1 500
- 1 500 tot 2 000
- 2 000 tot 2 500
- 2 500 of meer
- Regio Zwolle

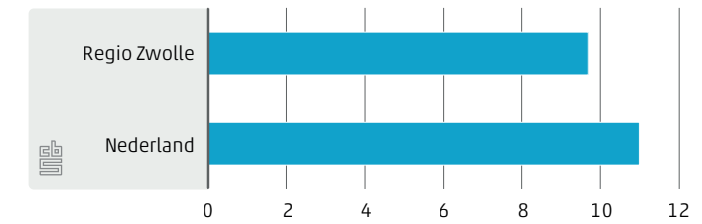


Factsheet Arbeidsproductiviteit Regio Zwolle

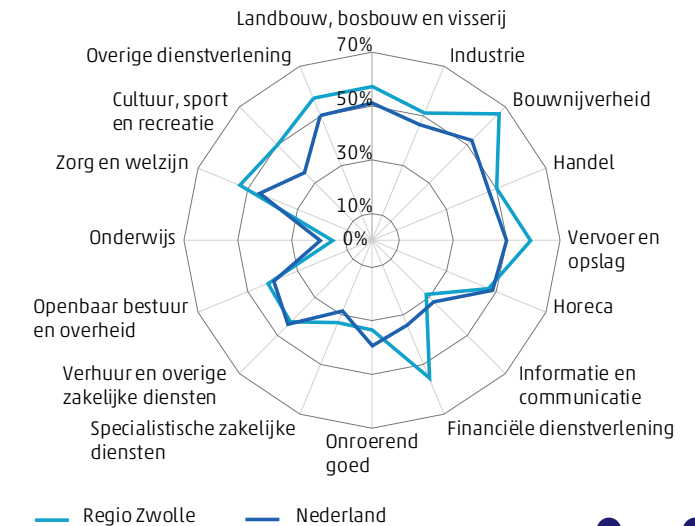
Bedrijfsomvang in arbeidsvolume (arbeidsjaren) per vestiging



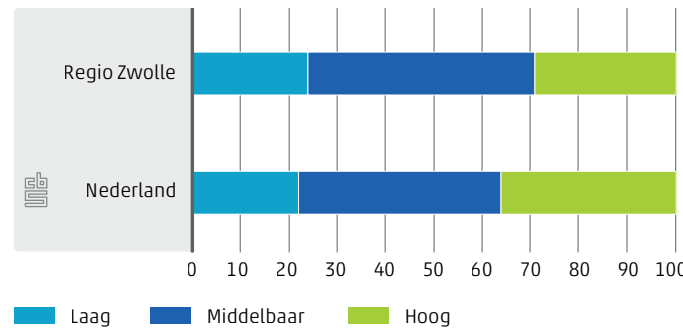
Innovatieve bedrijven (<10 werknemers) per 1 000 inwoners, 2018



Aandeel middelbaar opgeleide werknemers per sector, 2016



Onderwijsniveau van de werkzame beroepsbevolking, 2016



40 euro is de toegevoegde waarde per gewerkt uur in de Regio Zwolle in 2015 (landelijk 49 euro)



18% lager is de arbeidsproductiviteit in de Regio Zwolle vergeleken met het landelijke gemiddelde



45% van de banen in de Regio Zwolle concentreert zich in de Groot- en Detailhandel, Zorg en Industrie (landelijk 43%)

